

Số: /QĐ-TTPVHCC

Hà Nội, ngày tháng năm 2026

QUYẾT ĐỊNH

Phê duyệt phương án tái cấu trúc thủ tục hành chính lĩnh vực Thương mại quốc tế thuộc phạm vi quản lý của Ủy ban nhân dân thành phố Hà Nội

GIÁM ĐỐC TRUNG TÂM PHỤC VỤ HÀNH CHÍNH CÔNG THÀNH PHỐ HÀ NỘI

Căn cứ Luật Tổ chức chính quyền địa phương ngày 16/6/2025;

Căn cứ Luật Giao dịch điện tử ngày 22/6/2023;

Căn cứ Nghị định số 45/2020/NĐ-CP ngày 08/4/2020 của Chính phủ về thực hiện thủ tục hành chính trên môi trường điện tử;

Căn cứ Nghị định số 42/2022/NĐ-CP ngày 24/6/2022 của Chính phủ về quy định về việc cung cấp thông tin và dịch vụ công trực tuyến của cơ quan nhà nước trên môi trường mạng;

Căn cứ Nghị định số 137/2024/NĐ-CP ngày 23/10/2024 của Chính phủ về quy định về giao dịch điện tử của cơ quan nhà nước và hệ thống thông tin phục vụ giao dịch điện tử;

Căn cứ Nghị định số 118/2025/NĐ-CP ngày 09/6/2025 của Chính phủ về việc thực hiện thủ tục hành chính theo cơ chế một cửa, một cửa liên thông tại Bộ phận Một cửa và Cổng Dịch vụ công quốc gia; Nghị định số 367/2025/NĐ-CP ngày 31/12/2025 của Chính phủ về việc sửa đổi, bổ sung một số điều của Nghị định số 118/2025/NĐ-CP ngày 09/6/2025 của Chính phủ về việc thực hiện thủ tục hành chính theo cơ chế một cửa, một cửa liên thông tại Bộ phận Một cửa và Cổng Dịch vụ công quốc gia;

Căn cứ Nghị định số 23/2015/NĐ-CP ngày 16/02/2015 của Chính phủ về cấp bản sao từ sổ gốc, chứng thực bản sao từ bản chính, chứng thực chữ ký và chứng thực hợp đồng, giao dịch; Nghị định số 280/2025/NĐ-CP ngày 27/10/2025 của Chính phủ về sửa đổi, bổ sung một số điều của Nghị định số 23/2015/NĐ-CP về cấp bản sao từ sổ gốc, chứng thực bản sao từ bản chính, chứng thực chữ ký và chứng thực hợp đồng, giao dịch, được sửa đổi, bổ sung bởi Nghị định số 07/2025/NĐ-CP;

Căn cứ Thông tư số 02/2017/TT-VPCP ngày 31/10/2017 của Văn phòng Chính phủ hướng dẫn về nghiệp vụ kiểm soát thủ tục hành chính;

Căn cứ Thông tư số 01/2023/TT-VPCP ngày 05/4/2023 của Văn phòng Chính phủ quy định một số nội dung và biện pháp thi hành trong số hóa hồ sơ, kết quả giải quyết thủ tục hành chính và thực hiện thủ tục hành chính trên môi trường điện tử;

Căn cứ Quyết định số 6470/QĐ-UBND ngày 26/12/2025 của Ủy ban nhân dân thành phố Hà Nội quy định chức năng, nhiệm vụ, quyền hạn và cơ cấu tổ chức của Trung tâm Phục vụ hành chính công thành phố Hà Nội;

Căn cứ Quyết định số 105/QĐ-UBND ngày 09/01/2026 của Chủ tịch UBND thành phố Hà Nội về việc Chủ tịch UBND Thành phố ủy quyền thực hiện một số nhiệm vụ về kiểm soát thủ tục hành chính;

Theo đề nghị của Sở Công thương tại văn bản số 2737/SCT-VP ngày 06/04/2026 Về việc phê duyệt phương án tái cấu trúc đối với TTHC lĩnh vực công thương.

QUYẾT ĐỊNH:

Điều 1. Phê duyệt kèm theo Quyết định này phương án tái cấu trúc quy trình nội bộ, quy trình điện tử giải quyết **19** thủ tục hành chính (TTHC) lĩnh vực Thương mại quốc tế thuộc phạm vi quản lý của Ủy ban nhân dân thành phố Hà Nội, cụ thể như sau:

1. Danh mục TTHC lĩnh vực Thương mại quốc tế thuộc thẩm quyền giải quyết của Ủy ban nhân dân thành phố Hà Nội.

(Chi tiết tại Phụ lục I kèm theo)

2. Phương án tái cấu trúc quy trình giải quyết TTHC lĩnh vực Thương mại quốc tế thuộc phạm vi quản lý của Ủy ban nhân dân thành phố Hà Nội.

(Chi tiết tại Phụ lục II kèm theo)

Điều 2. Tổ chức thực hiện:

1. Trung tâm Phục vụ hành chính công Thành phố chủ trì, phối hợp với Sở Khoa học và Công nghệ, Sở Công thương và các cơ quan, đơn vị liên quan điện tử hóa mẫu đơn, mẫu tờ khai; tích hợp, kiểm thử cung cấp dịch vụ công trực tuyến.

2. Sở Khoa học và Công nghệ chủ trì, phối hợp Trung tâm Phục vụ hành chính công Thành phố, Sở Công thương hoàn thành việc tích hợp, kết nối, chia sẻ dữ liệu chuyên ngành với hệ thống thông tin giải quyết thủ tục hành chính theo phương án này.

Điều 3. Quyết định này có hiệu lực kể từ ngày ký.

Điều 4. Các đơn vị có tên tại Điều 2, Ủy ban nhân dân xã, phường và các tổ chức, cá nhân có liên quan chịu trách nhiệm thi hành Quyết định này./.

Nơi nhận:

- Như Điều 4;
- Bộ Tư pháp;
- Bộ Công thương;
- Chủ tịch UBND Thành phố;
- Các PCT UBND Thành phố;
- Tổ giúp việc thường trực BCĐ NQ 57/T;
- Trung tâm thông tin điện tử TP;
- TTPVHCC: GD, PGD, các phòng, TT, CN trực thuộc, Điểm hỗ trợ DVC số;
- Lưu: VT, TTPVHCC.

GIÁM ĐỐC

Phan Văn Phúc

Phụ lục I
DANH MỤC THỦ TỤC HÀNH CHÍNH LĨNH VỰC THƯƠNG MẠI QUỐC TẾ THUỘC
PHẠM VI QUẢN LÝ CỦA ỦY BAN NHÂN DÂN THÀNH PHỐ HÀ NỘI
(Kèm theo Quyết định số: /QĐ-TTPVHCC ngày tháng năm 2026
của Giám đốc Trung tâm Phục vụ hành chính công Thành phố)

STT	Mã TTHC	Tên thủ tục hành chính	Cấp giải quyết
1.	1.000376	Cấp Giấy phép thành lập Chi nhánh của thương nhân nước ngoài tại Việt Nam	Cấp tỉnh
2.	1.000361	Cấp lại Giấy phép thành lập Chi nhánh của thương nhân nước ngoài tại Việt Nam	Cấp tỉnh
3.	2.000129	Điều chỉnh Giấy phép thành lập Chi nhánh của thương nhân nước ngoài tại Việt Nam	Cấp tỉnh
4.	1.000358	Gia hạn Giấy phép thành lập Chi nhánh của thương nhân nước ngoài tại Việt Nam	Cấp tỉnh
5.	1.000168	Chấm dứt hoạt động Chi nhánh của thương nhân nước ngoài tại Việt Nam	Cấp tỉnh
6.	2.000340	Cấp lại Giấy phép kinh doanh cho tổ chức kinh tế có vốn đầu tư nước ngoài	Cấp tỉnh
7.	2.000334	Điều chỉnh tăng diện tích cơ sở bán lẻ thứ nhất trong trung tâm thương mại; tăng diện tích cơ sở bán lẻ ngoài cơ sở bán lẻ thứ nhất được lập trong trung tâm thương mại và không thuộc loại hình cửa hàng tiện lợi, siêu thị mini, đến mức dưới 500m ²	Cấp tỉnh
8.	2.000665	Cấp lại Giấy phép lập cơ sở bán lẻ	Cấp tỉnh
9.	1.001441	Gia hạn Giấy phép lập cơ sở bán lẻ	Cấp tỉnh
10.	2.000370	Cấp Giấy phép kinh doanh cho tổ chức kinh tế có vốn đầu tư nước ngoài để thực hiện quyền nhập khẩu, quyền phân phối bán buôn các hàng hóa là dầu, mỡ bôi trơn	Cấp tỉnh
11.	2.000362	Cấp Giấy phép kinh doanh cho tổ chức kinh tế có vốn đầu tư nước ngoài để thực hiện quyền phân phối bán lẻ các hàng hóa là gạo; đường; vật phẩm ghi hình; sách, báo và tạp chí	Cấp tỉnh

STT	Mã TTHC	Tên thủ tục hành chính	Cấp giải quyết
12.	2.000351	Cấp Giấy phép kinh doanh cho tổ chức kinh tế có vốn đầu tư nước ngoài để thực hiện các dịch vụ khác quy định tại khoản d, đ, e, g, h, i Điều 5 Nghị định 09/2018/NĐ-CP	Cấp tỉnh
13.	2.000330	Điều chỉnh Giấy phép kinh doanh cho tổ chức kinh tế có vốn đầu tư nước ngoài	Cấp tỉnh
14.	2.000272	Cấp giấy phép kinh doanh đồng thời với giấy phép lập cơ sở bán lẻ được quy định tại Điều 20 Nghị định số 09/2018/NĐ-CP	Cấp tỉnh
15.	2.000361	Cấp giấy phép lập cơ sở bán lẻ thứ nhất, cơ sở bán lẻ ngoài cơ sở bán lẻ thứ nhất thuộc trường hợp không phải thực hiện thủ tục kiểm tra nhu cầu kinh tế (ENT)	Cấp tỉnh
16.	1.000774	Cấp giấy phép lập cơ sở bán lẻ ngoài cơ sở bán lẻ thứ nhất thuộc trường hợp phải thực hiện thủ tục kiểm tra nhu cầu kinh tế (ENT)	Cấp tỉnh
17.	2.000322	Điều chỉnh tăng diện tích cơ sở bán lẻ thứ nhất không nằm trong trung tâm thương mại	Cấp tỉnh
18.	2.002166	Điều chỉnh tăng diện tích cơ sở bán lẻ khác và trường hợp cơ sở ngoài cơ sở bán lẻ thứ nhất thay đổi loại hình thành cửa hàng tiện lợi, siêu thị mini	Cấp tỉnh
19.	2.000662	Cấp Giấy phép lập cơ sở bán lẻ cho phép cơ sở bán lẻ được tiếp tục hoạt động	Cấp tỉnh

Phụ lục II
PHƯƠNG ÁN TÁI CẤU TRÚC THỦ TỤC HÀNH CHÍNH LĨNH VỰC THƯƠNG MẠI QUỐC TẾ
THUỘC PHẠM VI QUẢN LÝ CỦA ỦY BAN NHÂN DÂN THÀNH PHỐ HÀ NỘI
(Kèm theo Quyết định /QĐ-TTPVHCC ngày tháng năm 2026
của Giám đốc Trung tâm Phục vụ hành chính công Thành phố)

A. CƠ SỞ TÁI CẤU TRÚC THỦ TỤC HÀNH CHÍNH

1. Cơ sở tái cấu trúc thủ tục hành chính

Nghị quyết số 57-NQ/TW ngày 22/12/2024 của Bộ Chính trị về đột phá phát triển khoa học, công nghệ, đổi mới sáng tạo và chuyển đổi số quốc gia;

Nghị quyết số 66.7/2025/NQ-CP ngày 15/11/2025 của Chính phủ về việc Quy định cắt giảm, đơn giản hóa thủ tục hành chính dựa trên dữ liệu;

Quyết định số 06/QĐ-TTg của Thủ tướng Chính phủ về phê duyệt Đề án phát triển ứng dụng dữ liệu về dân cư, định danh và xác thực điện tử phục vụ chuyển đổi số quốc gia giai đoạn 2022 - 2025, tầm nhìn đến năm 2030;

Kế hoạch số 02-KH/BCĐTW ngày 19/6/2025 của Ban Chỉ đạo Trung ương về phát triển khoa học, công nghệ, đổi mới sáng tạo và chuyển đổi số về thúc đẩy chuyển đổi số liên thông, đồng bộ, nhanh, hiệu quả đáp ứng yêu cầu sắp xếp tổ chức bộ máy của hệ thống chính trị;

Kế hoạch số 20-KH/BCĐ57 của Ban chỉ đạo 57 Thành ủy Hà Nội về đột phá phát triển khoa học, công nghệ, đổi mới sáng tạo và chuyển đổi số trên địa bàn thành phố Hà Nội năm 2026;

Kế hoạch số 38/KH-UBND về Thực hiện Kế hoạch hành động số 20-KH/BCĐ57 ngày 19/01/2026 của Ban chỉ đạo 57 Thành ủy thực hiện Nghị quyết số 57-NQ/TW ngày 22/12/2024 của Bộ Chính trị về đột phá phát triển khoa học, công nghệ, đổi mới sáng tạo và chuyển đổi số trên địa bàn thành phố Hà Nội năm 2026.

2. Phân tích, đánh giá hiện trạng thực hiện thủ tục hành chính.

TTHC lĩnh vực Thương mại quốc tế (STT 1) hiện đã được Bộ chuyên ngành quy định mức độ dịch vụ công trực tuyến toàn trình. Tuy nhiên, Danh mục thành phần hồ sơ hiện hành vẫn chưa nêu cụ thể các loại tài liệu điện tử hoặc thông điệp dữ liệu đáp ứng yêu cầu thay thế cho hồ sơ giấy nhằm hướng dẫn người dân thực hiện một cách thuận lợi. Việc chưa coi dữ liệu từ các cơ sở dữ liệu (CSDL) quốc gia và chuyên ngành là “đầu vào mặc định” dẫn đến tình trạng người dân vẫn phải đính kèm nhiều bản sao điện tử không cần thiết, gây lãng phí nguồn lực xã hội.

Các TTHC lĩnh vực Thương mại quốc tế (STT 2 – STT 19) về tính chất hoàn toàn đủ điều kiện để thực hiện trọn vẹn từ đầu đến cuối quy trình bằng phương tiện điện tử dựa trên mức độ sẵn có và kết nối của dữ liệu chuyên ngành. Tuy nhiên, do chưa được Bộ chuyên ngành quy định chính thức ở mức độ toàn trình, hệ thống chưa được cấu hình tối ưu để hỗ trợ người dân tự động trích xuất thông tin từ các CSDL dùng chung (dân cư, doanh nghiệp, bảo hiểm...), dẫn đến hiệu suất giải quyết hồ sơ và trải nghiệm người dùng chưa cao.

Hệ thống cung cấp dịch vụ công trực tuyến tiếp tục có thể cải thiện để nâng cao hiệu suất trong quá trình giải quyết TTHC cho công dân như: E-form mẫu đơn, công dân đăng nhập bằng số CCCD thì hệ thống tự điền các thông tin của người dân, doanh nghiệp, không phải thực hiện ký số khi đăng nhập qua VID. Cán bộ hành chính có thể hoàn toàn thực hiện việc thẩm định, giải quyết hồ sơ ngay trên cổng dịch vụ công trực tuyến như Thông báo hồ sơ không đủ điều kiện; Phiếu hướng dẫn, bổ sung hoàn thiện hồ sơ; Kết quả giải quyết mà không phải thực hiện qua tiếp hệ thống thứ ba, gây lãng phí thời gian, hiệu quả làm việc.

B. PHƯƠNG ÁN TÁI CẤU TRÚC THỦ TỤC HÀNH CHÍNH

1. Thủ tục : Cấp Giấy phép thành lập Chi nhánh của thương nhân nước ngoài tại Việt Nam

1.1. Mã thủ tục: 1.000376

1.2. Cơ quan thực hiện: Sở Công thương

- Ủy ban nhân dân thành phố Hà Nội ủy quyền cho Sở Công Thương Hà Nội theo quyết định số 5742/QĐ-UBND ngày 21/11/2025 về việc ủy quyền cho Sở Công Thương Hà Nội giải quyết một số thủ tục hành chính trong lĩnh vực công thương thuộc thẩm quyền giải quyết của Ủy ban nhân dân thành phố Hà Nội.

- Thời hạn ủy quyền đến ngày 28/2/2027.

1.3. Đối tượng thực hiện thủ tục hành chính: Thương nhân nước ngoài đáp ứng đầy đủ các điều kiện theo quy định

1.4. Phí/lệ phí: Không

1.5. Rà soát, đánh giá

Thành phần hồ sơ cần quy định cụ thể cho phù hợp với quy định của Luật Giao dịch điện tử 2023 và các quy định khác có liên quan. Cụ thể:

Trước Tái cấu trúc: Quy định thành phần hồ sơ theo Quyết định công bố				Sau Tái cấu trúc		
STT	Thành phần hồ sơ	Bản chính	Bản sao	Phương thức cung cấp	Nguồn dữ liệu/ CSDL	Hình thức nộp
1.	Đơn đề nghị cấp Giấy phép thành lập Chi nhánh theo mẫu của Bộ Công Thương do đại diện có thẩm quyền của thương nhân nước ngoài ký	x		Điện tử hóa thành phần hồ sơ tự động, điền dữ liệu vào E-Form từ cơ sở dữ liệu dùng chung	CSDL quốc gia về đăng ký doanh nghiệp	Đơn đề nghị dưới dạng E-Form điện tử
2.	Bản sao Giấy đăng ký kinh doanh hoặc giấy tờ có giá trị tương đương của thương nhân nước ngoài		x	Thông tin được lấy từ các cơ sở dữ liệu được kết nối	CSDL quốc gia về đăng ký doanh nghiệp	Trường hợp thông tin chưa lấy được từ cơ sở dữ liệu được kết nối thì

Trước Tái cấu trúc: Quy định thành phần hồ sơ theo Quyết định công bố				Sau Tái cấu trúc		
STT	Thành phần hồ sơ	Bản chính	Bản sao	Phương thức cung cấp	Nguồn dữ liệu/ CSDL	Hình thức nộp
				- Tổ chức không phải nộp tài liệu này khi cơ sở dữ liệu đã được kết nối - Thời hạn thực hiện: Theo quyết định công bố của cơ quan có thẩm quyền.		lựa chọn 1 trong 03 hình thức sau: - Văn bản điện tử ¹ - Bản sao điện tử có chứng thực ² - Bản sao điện tử ³
3.	Văn bản của thương nhân nước ngoài cử/bổ nhiệm người đứng đầu Chi nhánh	x		Cá nhân/Tổ chức tải file lên hệ thống	Kho dữ liệu điện tử của tổ chức trên Hệ thống thông tin giải quyết thủ tục hành chính	Lựa chọn 1 trong 02 hình thức sau: - Văn bản điện tử - Bản sao điện tử có chứng thực

¹ Theo quy định tại Điều 10, Điều 13 Luật Giao dịch điện tử năm 2023 và Điều 4 Nghị định số 137/2024/NĐ-CP, văn bản điện tử được sử dụng và có giá trị pháp lý như bản gốc (bản chính) khi thông tin được bảo đảm tính toàn vẹn kể từ khi khởi tạo và có thể truy cập, sử dụng được dưới dạng hoàn chỉnh để tham chiếu. Đối với kết quả giải quyết TTHC, văn bản điện tử phải được cơ quan có thẩm quyền ký số, ban hành hợp lệ và lưu trữ trên Hệ thống thông tin giải quyết TTHC hoặc Kho quản lý dữ liệu điện tử của cá nhân, tổ chức để phục vụ việc tái sử dụng.

² Bản sao điện tử có chứng thực là bản sao được cơ quan, tổ chức có thẩm quyền căn cứ vào bản chính dạng giấy để xác thực nội dung là đúng với bản chính theo quy định tại Nghị định số 23/2015/NĐ-CP và Nghị định số 45/2020/NĐ-CP. Căn cứ Điều 3 Nghị định số 23/2015/NĐ-CP và Điều 9 Luật Giao dịch điện tử năm 2023, bản sao điện tử được chứng thực từ bản chính có giá trị pháp lý sử dụng thay cho bản chính để đối chiếu, xác nhận trong các giao dịch và giải quyết thủ tục hành chính, trừ trường hợp pháp luật chuyên ngành có quy định khác.

³ Riêng với thành phần quy định là "bản sao điện tử", theo quy định của pháp luật chuyên ngành, chấp nhận bản sao điện tử bằng cách quét (scan) hoặc chụp ảnh rõ nét từ bản chính (hoặc bản sao chứng thực) sang định dạng, không yêu cầu công chứng, chứng thực điện tử. Cá nhân, tổ chức chịu trách nhiệm hoàn toàn trước pháp luật về tính trung thực, chính xác và hợp pháp của thông tin kê khai trong hồ sơ, tài liệu.

Trước Tái cấu trúc: Quy định thành phần hồ sơ theo Quyết định công bố				Sau Tái cấu trúc		
STT	Thành phần hồ sơ	Bản chính	Bản sao	Phương thức cung cấp	Nguồn dữ liệu/ CSDL	Hình thức nộp
4.	Bản sao báo cáo tài chính có kiểm toán hoặc văn bản xác nhận tình hình thực hiện nghĩa vụ thuế hoặc tài chính trong năm tài chính gần nhất hoặc giấy tờ có giá trị tương đương do cơ quan, tổ chức có thẩm quyền nơi thương nhân nước ngoài thành lập cấp hoặc xác nhận, chứng minh sự tồn tại và hoạt động của thương nhân nước ngoài trong năm tài chính gần nhất		x			Lựa chọn 1 trong 03 hình thức sau: - Văn bản điện tử - Bản sao điện tử có chứng thực - Bản sao điện tử
5.	Bản sao Điều lệ hoạt động của Chi nhánh		x			
6.	Bản sao hộ chiếu hoặc giấy chứng minh nhân dân hoặc thẻ căn cước công dân (nếu là người Việt Nam) hoặc bản sao hộ chiếu (nếu là người nước ngoài) của người đứng đầu Chi nhánh		x	Thông tin được lấy từ các cơ sở dữ liệu được kết nối	Cơ sở dữ liệu quốc gia về dân cư	
7.	Tài liệu về địa điểm dự kiến đặt trụ sở Chi nhánh bao gồm: - Bản sao biên bản ghi nhớ hoặc thỏa thuận thuê địa điểm hoặc bản sao tài liệu chứng minh thương nhân có quyền khai thác, sử dụng địa điểm để đặt trụ sở Chi nhánh; - Bản sao tài liệu về địa điểm dự kiến đặt trụ sở Chi nhánh theo quy định tại Điều 28 Nghị định 07/2016/NĐ-CP và quy định pháp luật có liên quan. Tài liệu quy định tại Điểm b, Điểm c, Điểm d, Điểm đ và Điểm e (đối với trường hợp bản sao hộ		x	- Tổ chức không phải nộp tài liệu này khi cơ sở dữ liệu đã được kết nối - Thời hạn thực hiện: Theo quyết định công bố của cơ quan có thẩm quyền.	Kho dữ liệu điện tử của tổ chức trên Hệ thống thông tin giải quyết thủ tục hành chính	

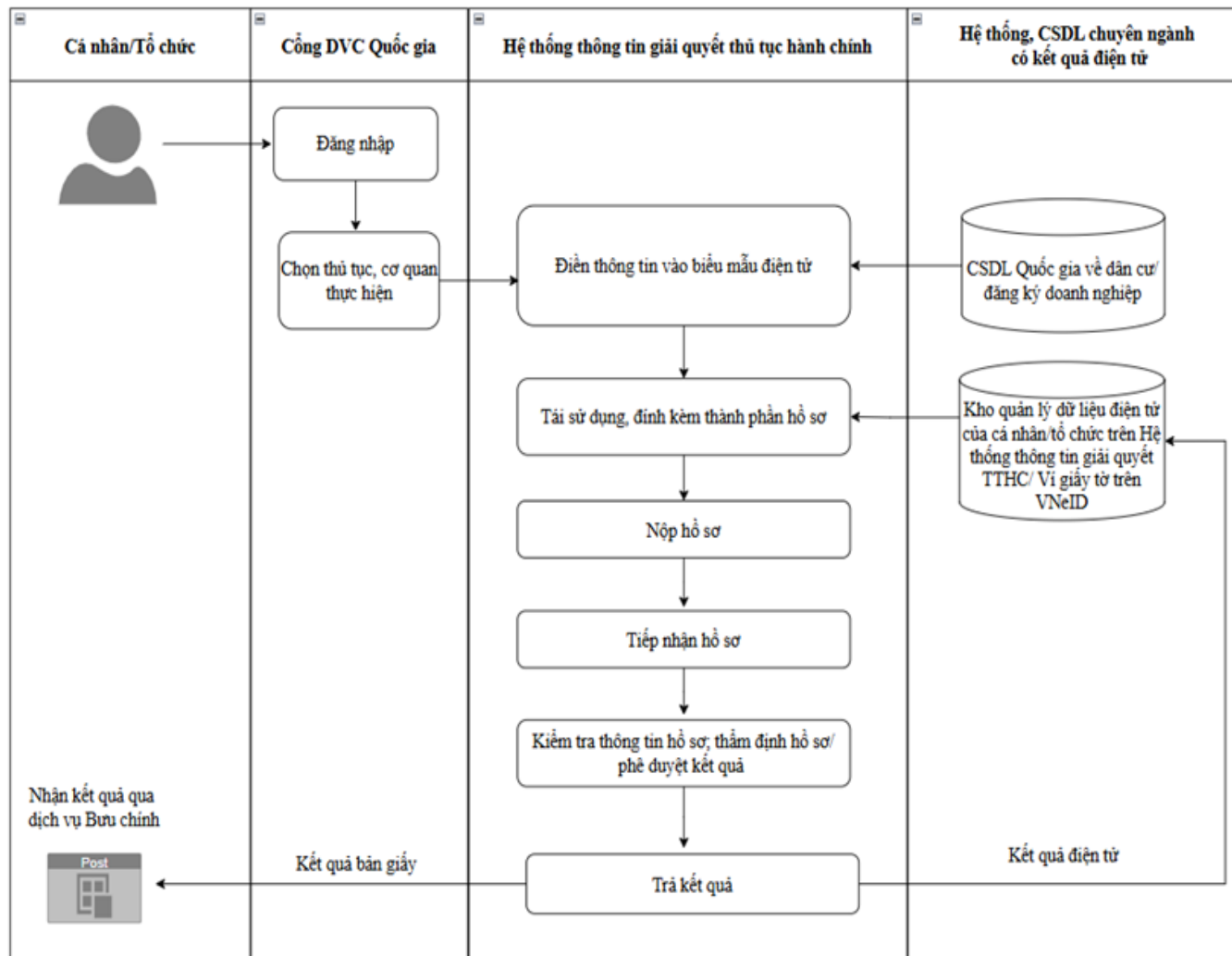
Trước Tái cấu trúc: Quy định thành phần hồ sơ theo Quyết định công bố				Sau Tái cấu trúc		
STT	Thành phần hồ sơ	Bản chính	Bản sao	Phương thức cung cấp	Nguồn dữ liệu/ CSDL	Hình thức nộp
	chiều của người đứng đầu Chi nhánh là người nước ngoài) Khoản 1 Điều 12 Nghị định 07/2016/NĐ-CP phải dịch ra tiếng Việt và chứng thực theo quy định của pháp luật Việt Nam. Tài liệu quy định tại Điểm b Khoản 1 Điều 12 Nghị định 07/2016/NĐ-CP phải được cơ quan đại diện ngoại giao, cơ quan lãnh sự của Việt Nam ở nước ngoài chứng nhận hoặc hợp pháp hóa lãnh sự theo quy định của pháp luật Việt Nam					

- Việc rà soát và quy định thành phần hồ sơ được thực hiện theo nguyên tắc: Đối với các thông tin, giấy tờ đã tồn tại dưới dạng thông điệp dữ liệu, được xác thực và lưu trữ hợp pháp trong các CSDL quốc gia, CSDL chuyên ngành hoặc các nền tảng số tin cậy đã hoàn thành việc kết nối, chia sẻ, cơ quan nhà nước có trách nhiệm chủ động khai thác và sử dụng thông tin dữ liệu này để thay thế cho thành phần hồ sơ tương ứng; theo đó, không yêu cầu doanh nghiệp phải nộp hoặc cung cấp lại các loại giấy tờ này dưới bất kỳ hình thức nào.

- Trong trường hợp thông tin chưa thể khai thác, sử dụng được do hệ thống chưa hoàn tất kết nối, chia sẻ dữ liệu hoặc dữ liệu khai thác được không đầy đủ, thiếu chính xác, cơ quan tiếp nhận có trách nhiệm thông báo rõ lý do và hướng dẫn tổ chức thực hiện nộp bổ sung thành phần hồ sơ dưới định dạng văn bản điện tử hoặc bản sao điện tử có giá trị pháp lý để làm căn cứ giải quyết thủ tục hành chính theo quy định.

1.6. Quy trình thực hiện

a) Lưu đồ



b) Mô tả chi tiết

Bước chuẩn bị: Số hóa và lưu trữ hồ sơ điện tử

- Người thực hiện: Tổ chức

- Nội dung thực hiện: Chủ động scan hoặc chụp ảnh các giấy tờ bản giấy từ bản chính hoặc bản hợp pháp để chuyển đổi sang định dạng điện tử. Sau đó, thực hiện tải lên và lưu trữ các tài liệu này tại Kho quản lý dữ liệu điện tử của doanh nghiệp trên Hệ thống thông tin giải quyết TTHC hoặc ví giấy tờ số trên VNeID để sẵn sàng sử dụng.

Bước 1: Đăng nhập và nộp hồ sơ trực tuyến

- Người thực hiện: Tổ chức

- Nội dung thực hiện: Tổ chức thực hiện sử dụng tài khoản định danh điện tử để đăng nhập Cổng Dịch vụ công Quốc gia và truy cập vào Hệ thống thông tin giải quyết thủ tục hành chính (TTHC); tại đây, hệ thống sẽ hỗ trợ trích xuất và tự động điền thông tin vào biểu mẫu điện tử (E-form) từ các cơ sở dữ liệu (CSDL) quốc gia về dân cư, đăng ký doanh nghiệp và các CSDL chuyên ngành đã được kết nối, chia sẻ thành công tại thời điểm khai báo.

Nhằm tạo thuận lợi và cắt giảm thời gian chuẩn bị giấy tờ, người dân được khuyến khích kiểm tra và lựa chọn tái sử dụng các tài liệu điện tử hoặc kết quả giải quyết TTHC trước đó trong Kho dữ liệu điện tử của tổ chức trên Hệ thống thông tin giải quyết thủ tục hành chính hoặc ví giấy tờ số VNeID để làm thành phần hồ sơ đầu vào cho các thủ tục khác có liên quan.

Trường hợp thông tin hoặc thành phần hồ sơ chưa có sẵn trên các hệ thống dữ liệu, hoặc người dân có nhu cầu lựa chọn hình thức nộp khác theo quy định pháp luật, người thực hiện có thể tự khai báo các nội dung còn thiếu và chủ động đính kèm tệp tin bản điện tử, bản chứng thực điện tử hoặc bản sao điện tử được định dạng sao chụp (scan) từ bản chính để hoàn thiện hồ sơ trực tuyến mà không phải cung cấp lại các thông tin đã được hệ thống xác thực.

Bước 2: Tiếp nhận hồ sơ trên Hệ thống thông tin giải quyết TTHC

- Người thực hiện: Cán bộ tiếp nhận hồ sơ.

- Nội dung thực hiện: Cán bộ tiếp nhận thực hiện kiểm tra tính đầy đủ và hợp lệ về hình thức của hồ sơ điện tử theo danh mục thành phần hồ sơ mà hệ thống đã xác định sẵn; thực hiện khai thác, sử dụng thông tin đã có trong các cơ sở dữ liệu (CSDL)

quốc gia, CSDL chuyên ngành hoặc các nền tảng số tin cậy đã được kết nối để thay thế cho các thành phần hồ sơ giấy tương ứng theo quy định.

Cán bộ tiếp nhận có trách nhiệm chuyển hồ sơ trên môi trường điện tử đến cơ quan chuyên môn để thẩm định ngay sau khi hệ thống xác nhận tính hợp lệ; *tuyệt đối không thực hiện thẩm định nội dung chuyên môn, không đối chiếu lại các dữ liệu đã được hệ thống tự động xác thực và không yêu cầu người dân nộp lại các giấy tờ đã có trong CSDL dùng chung hoặc đã được số hóa, lưu trữ hợp pháp trong Kho quản lý dữ liệu điện tử cá nhân.*

Trường hợp không khai thác được thông tin từ hệ thống hoặc dữ liệu khai thác được không đầy đủ, không chính xác so với yêu cầu, cán bộ phải thông báo rõ lý do trên hệ thống để người dân bổ sung thành phần hồ sơ, đồng thời đề nghị tổ chức thực hiện cập nhật, điều chỉnh lại thông tin trong các CSDL gốc theo quy định pháp luật.

Bước 3: Xác thực dữ liệu, thẩm định và phê duyệt kết quả

- Đơn vị thực hiện: Hệ thống thông tin giải quyết TTHC và Cơ quan chuyên môn.

- Nội dung thực hiện:

+ Hệ thống: Tự động thực hiện việc kiểm tra, đối soát dữ liệu và xác thực tính hiệu lực của giấy phép trong hồ sơ với các cơ sở dữ liệu chuyên ngành (như trạng thái giấy phép, thông tin định danh...) và gắn cờ rủi ro (nếu có).

+ Cơ quan chuyên môn: Khai thác dữ liệu trực tiếp từ hệ thống để thực hiện thẩm định nội dung hồ sơ trên môi trường điện tử mà không yêu cầu người dân bổ sung hồ sơ giấy. Khi hồ sơ đủ điều kiện, cán bộ thực hiện ký số, đóng dấu điện tử và thực hiện quy trình văn thư điện tử (vào sổ, cấp sổ) để ban hành kết quả giải quyết.

Bước 4: Trả kết quả giải quyết TTHC

- Đơn vị thực hiện: Trung tâm Phục vụ hành chính công hoặc trả kết quả tự động qua Hệ thống thông tin giải quyết thủ tục hành chính của Thành phố.

- Nội dung thực hiện: Hệ thống tự động gửi kết quả đã được ký số đến cho doanh nghiệp thông qua Cổng Dịch vụ công, tài khoản định danh điện tử hoặc ví giấy tờ số. Trong trường hợp pháp luật quy định phải trả bản giấy hoặc người dân có nhu cầu, việc trả kết quả sẽ được thực hiện trực tiếp hoặc qua dịch vụ bưu chính.

Bước 5: Cập nhật trạng thái và tái sử dụng dữ liệu

- Đơn vị thực hiện: Hệ thống thông tin giải quyết TTHC.

- Nội dung thực hiện: Tự động cập nhật trạng thái hồ sơ là "hoàn thành" và lưu trữ kết quả giải quyết vào các cơ sở dữ liệu chuyên ngành cùng Kho quản lý dữ liệu điện tử của doanh nghiệp. Việc này nhằm phục vụ cho việc tự động điền thông tin và tái sử dụng hồ sơ trong các lần thực hiện thủ tục hành chính tiếp theo của doanh nghiệp.

1.7. Nguyên tắc tác nghiệp của cán bộ trên Hệ thống thông tin giải quyết TTHC

- Cán bộ tiếp nhận và cán bộ chuyên môn xử lý hồ sơ trên Hệ thống thông tin giải quyết TTHC có trách nhiệm tuân thủ nghiêm quy trình điện tử đã được tái cấu trúc và phê duyệt; không yêu cầu doanh nghiệp cung cấp lại các thông tin, giấy tờ đã có trong các cơ sở dữ liệu dùng chung hoặc đã được hệ thống tự động khai thác, xác thực; không phát sinh quy trình xử lý song song ngoài hệ thống; mọi yêu cầu bổ sung, thông báo, trả kết quả phải được thực hiện thống nhất trên Hệ thống nhằm bảo đảm minh bạch, truy vết và trách nhiệm giải trình.

- Đối với các dữ liệu do hệ thống tự động khai thác, điền và xác thực từ các cơ sở dữ liệu dùng chung, cán bộ tiếp nhận và cán bộ chuyên môn không chịu trách nhiệm về tính chính xác của dữ liệu nguồn; trách nhiệm thuộc đơn vị quản lý cơ sở dữ liệu theo quy định.

2. Thủ tục: Cấp lại Giấy phép thành lập Chi nhánh của thương nhân nước ngoài tại Việt Nam

2.1. Mã thủ tục: 1.000361

2.2. Cơ quan thực hiện: Sở Công thương

- Ủy ban nhân dân thành phố Hà Nội ủy quyền cho Sở Công Thương Hà Nội theo quyết định số 5742/QĐ-UBND ngày 21/11/2025 về việc ủy quyền cho Sở Công Thương Hà Nội giải quyết một số thủ tục hành chính trong lĩnh vực công thương thuộc thẩm quyền giải quyết của Ủy ban nhân dân thành phố Hà Nội.

- Thời hạn ủy quyền đến ngày 28/2/2027.

2.3. Đối tượng thực hiện thủ tục hành chính: Thương nhân nước ngoài đã được cấp Giấy phép thành lập Chi nhánh

2.4. Phí/lệ phí: Không

2.5. Rà soát, đánh giá

Thành phần hồ sơ cần quy định cụ thể cho phù hợp với quy định của Luật Giao dịch điện tử 2023 và các quy định khác có liên quan. Cụ thể:

Trước Tái cấu trúc: Quy định thành phần hồ sơ theo Quyết định công bố				Sau Tái cấu trúc		
STT	Thành phần hồ sơ	Bản chính	Bản sao	Phương thức cung cấp	Nguồn dữ liệu/ CSDL	Hình thức nộp
1.	Đơn đề nghị cấp lại Giấy phép thành lập Chi nhánh theo mẫu của Bộ Công Thương do đại diện có thẩm quyền của thương nhân nước ngoài ký	x		Điện tử hóa thành phần hồ sơ tự động, điền dữ liệu vào E-Form từ cơ sở dữ liệu dùng chung	CSDL quốc gia về đăng ký doanh nghiệp	Đơn đề nghị dưới dạng E-Form điện tử

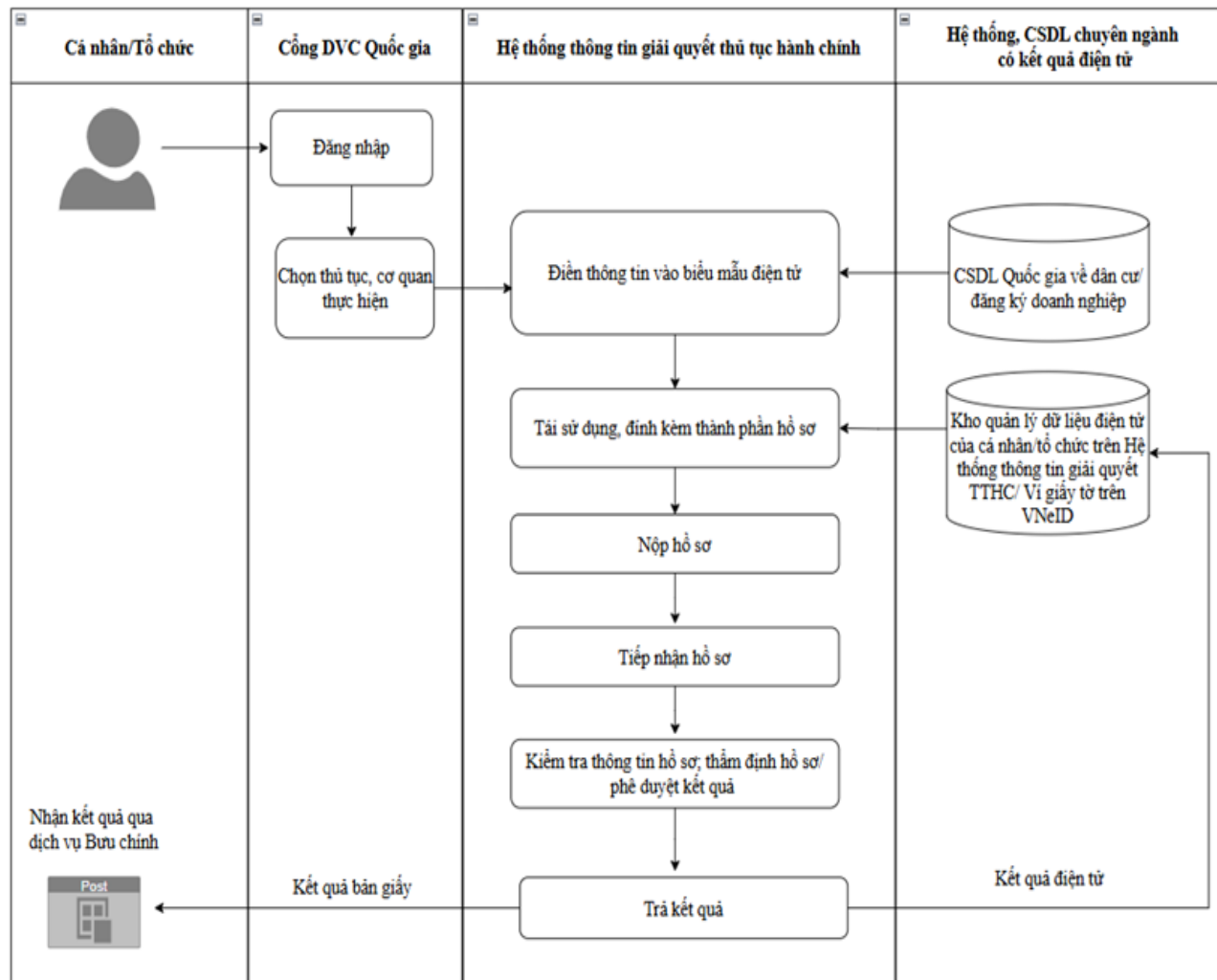
- Việc rà soát và quy định thành phần hồ sơ được thực hiện theo nguyên tắc: Đối với các thông tin, giấy tờ đã tồn tại dưới dạng thông điệp dữ liệu, được xác thực và lưu trữ hợp pháp trong các CSDL quốc gia, CSDL chuyên ngành hoặc các nền tảng số

tin cậy đã hoàn thành việc kết nối, chia sẻ, cơ quan nhà nước có trách nhiệm chủ động khai thác và sử dụng thông tin dữ liệu này để thay thế cho thành phần hồ sơ tương ứng; theo đó, không yêu cầu doanh nghiệp phải nộp hoặc cung cấp lại các loại giấy tờ này dưới bất kỳ hình thức nào.

- Trong trường hợp thông tin chưa thể khai thác, sử dụng được do hệ thống chưa hoàn tất kết nối, chia sẻ dữ liệu hoặc dữ liệu khai thác được không đầy đủ, thiếu chính xác, cơ quan tiếp nhận có trách nhiệm thông báo rõ lý do và hướng dẫn tổ chức thực hiện nộp bổ sung thành phần hồ sơ dưới định dạng văn bản điện tử hoặc bản sao điện tử có giá trị pháp lý để làm căn cứ giải quyết thủ tục hành chính theo quy định.

2.6. Quy trình thực hiện

a) Lưu đồ



b) Mô tả chi tiết

Bước chuẩn bị: Số hóa và lưu trữ hồ sơ điện tử

- Người thực hiện: Tổ chức

- Nội dung thực hiện: Chủ động scan hoặc chụp ảnh các giấy tờ bản giấy từ bản chính hoặc bản hợp pháp để chuyển đổi sang định dạng điện tử. Sau đó, thực hiện tải lên và lưu trữ các tài liệu này tại Kho quản lý dữ liệu điện tử của doanh nghiệp trên Hệ thống thông tin giải quyết TTHC hoặc ví giấy tờ số trên VNeID để sẵn sàng sử dụng.

Bước 1: Đăng nhập và nộp hồ sơ trực tuyến

- Người thực hiện: Tổ chức

- Nội dung thực hiện: Tổ chức thực hiện sử dụng tài khoản định danh điện tử để đăng nhập Cổng Dịch vụ công Quốc gia và truy cập vào Hệ thống thông tin giải quyết thủ tục hành chính (TTHC); tại đây, hệ thống sẽ hỗ trợ trích xuất và tự động điền thông tin vào biểu mẫu điện tử (E-form) từ các cơ sở dữ liệu (CSDL) quốc gia về dân cư, đăng ký doanh nghiệp và các CSDL chuyên ngành đã được kết nối, chia sẻ thành công tại thời điểm khai báo.

Nhằm tạo thuận lợi và cắt giảm thời gian chuẩn bị giấy tờ, người dân được khuyến khích kiểm tra và lựa chọn tái sử dụng các tài liệu điện tử hoặc kết quả giải quyết TTHC trước đó trong Kho dữ liệu điện tử của tổ chức trên Hệ thống thông tin giải quyết thủ tục hành chính hoặc ví giấy tờ số VNeID để làm thành phần hồ sơ đầu vào cho các thủ tục khác có liên quan.

Trường hợp thông tin hoặc thành phần hồ sơ chưa có sẵn trên các hệ thống dữ liệu, hoặc người dân có nhu cầu lựa chọn hình thức nộp khác theo quy định pháp luật, người thực hiện có thể tự khai báo các nội dung còn thiếu và chủ động đính kèm tệp tin bản điện tử, bản chứng thực điện tử hoặc bản sao điện tử được định dạng sao chụp (scan) từ bản chính để hoàn thiện hồ sơ trực tuyến mà không phải cung cấp lại các thông tin đã được hệ thống xác thực.

Bước 2: Tiếp nhận hồ sơ trên Hệ thống thông tin giải quyết TTHC

- Người thực hiện: Cán bộ tiếp nhận hồ sơ.

- Nội dung thực hiện: Cán bộ tiếp nhận thực hiện kiểm tra tính đầy đủ và hợp lệ về hình thức của hồ sơ điện tử theo danh mục thành phần hồ sơ mà hệ thống đã xác định sẵn; thực hiện khai thác, sử dụng thông tin đã có trong các cơ sở dữ liệu (CSDL) quốc gia, CSDL chuyên ngành hoặc các nền tảng số tin cậy đã được kết nối để thay thế cho các thành phần hồ sơ giấy tương ứng theo quy định.

Cán bộ tiếp nhận có trách nhiệm chuyển hồ sơ trên môi trường điện tử đến cơ quan chuyên môn để thẩm định ngay sau khi hệ thống xác nhận tính hợp lệ; *tuyệt đối không thực hiện thẩm định nội dung chuyên môn, không đối chiếu lại các dữ liệu đã được hệ thống tự động xác thực và không yêu cầu người dân nộp lại các giấy tờ đã có trong CSDL dùng chung hoặc đã được số hóa, lưu trữ hợp pháp trong Kho quản lý dữ liệu điện tử cá nhân.*

Trường hợp không khai thác được thông tin từ hệ thống hoặc dữ liệu khai thác được không đầy đủ, không chính xác so với yêu cầu, cán bộ phải thông báo rõ lý do trên hệ thống để người dân bổ sung thành phần hồ sơ, đồng thời đề nghị tổ chức thực hiện cập nhật, điều chỉnh lại thông tin trong các CSDL gốc theo quy định pháp luật.

Bước 3: Xác thực dữ liệu, thẩm định và phê duyệt kết quả

- Đơn vị thực hiện: Hệ thống thông tin giải quyết TTHC và Cơ quan chuyên môn.

- Nội dung thực hiện:

+ Hệ thống: Tự động thực hiện việc kiểm tra, đối soát dữ liệu và xác thực tính hiệu lực của giấy phép trong hồ sơ với các cơ sở dữ liệu chuyên ngành (như trạng thái giấy phép, thông tin định danh...) và gắn cờ rủi ro (nếu có).

+ Cơ quan chuyên môn: Khai thác dữ liệu trực tiếp từ hệ thống để thực hiện thẩm định nội dung hồ sơ trên môi trường điện tử mà không yêu cầu người dân bổ sung hồ sơ giấy. Khi hồ sơ đủ điều kiện, cán bộ thực hiện ký số, đóng dấu điện tử và thực hiện quy trình văn thư điện tử (vào sổ, cấp sổ) để ban hành kết quả giải quyết.

Bước 4: Trả kết quả giải quyết TTHC

- Đơn vị thực hiện: Trung tâm Phục vụ hành chính công hoặc trả kết quả tự động qua Hệ thống thông tin giải quyết thủ tục hành chính của Thành phố.

- Nội dung thực hiện: Hệ thống tự động gửi kết quả đã được ký số đến cho doanh nghiệp thông qua Cổng Dịch vụ công, tài khoản định danh điện tử hoặc ví giấy tờ số. Trong trường hợp pháp luật quy định phải trả bản giấy hoặc người dân có nhu cầu, việc trả kết quả sẽ được thực hiện trực tiếp hoặc qua dịch vụ bưu chính.

Bước 5: Cập nhật trạng thái và tái sử dụng dữ liệu

- Đơn vị thực hiện: Hệ thống thông tin giải quyết TTHC.

- Nội dung thực hiện: Tự động cập nhật trạng thái hồ sơ là "hoàn thành" và lưu trữ kết quả giải quyết vào các cơ sở dữ liệu chuyên ngành cùng Kho quản lý dữ liệu điện tử của doanh nghiệp. Việc này nhằm phục vụ cho việc tự động điền thông tin và tái sử dụng hồ sơ trong các lần thực hiện thủ tục hành chính tiếp theo của doanh nghiệp.

2.7. Nguyên tắc tác nghiệp của cán bộ trên Hệ thống thông tin giải quyết TTHC

- Cán bộ tiếp nhận và cán bộ chuyên môn xử lý hồ sơ trên Hệ thống thông tin giải quyết TTHC có trách nhiệm tuân thủ nghiêm quy trình điện tử đã được tái cấu trúc và phê duyệt; không yêu cầu doanh nghiệp cung cấp lại các thông tin, giấy tờ đã có trong các cơ sở dữ liệu dùng chung hoặc đã được hệ thống tự động khai thác, xác thực; không phát sinh quy trình xử lý song song ngoài hệ thống; mọi yêu cầu bổ sung, thông báo, trả kết quả phải được thực hiện thống nhất trên Hệ thống nhằm bảo đảm minh bạch, truy vết và trách nhiệm giải trình.

- Đối với các dữ liệu do hệ thống tự động khai thác, điền và xác thực từ các cơ sở dữ liệu dùng chung, cán bộ tiếp nhận và cán bộ chuyên môn không chịu trách nhiệm về tính chính xác của dữ liệu nguồn; trách nhiệm thuộc đơn vị quản lý cơ sở dữ liệu theo quy định.

3. Thủ tục: Điều chỉnh Giấy phép thành lập Chi nhánh của thương nhân nước ngoài tại Việt Nam

3.1. Mã thủ tục : 2.000129

3.2. Cơ quan thực hiện: Sở Công thương

- Ủy ban nhân dân thành phố Hà Nội ủy quyền cho Sở Công Thương Hà Nội theo quyết định số 5742/QĐ-UBND ngày 21/11/2025 về việc ủy quyền cho Sở Công Thương Hà Nội giải quyết một số thủ tục hành chính trong lĩnh vực công thương thuộc thẩm quyền giải quyết của Ủy ban nhân dân thành phố Hà Nội.

- Thời hạn ủy quyền đến ngày 28/2/2027.

3.3. Đối tượng thực hiện thủ tục hành chính: Thương nhân nước ngoài đã được cấp Giấy phép thành lập Chi nhánh

3.4. Phí/lệ phí: Không

3.5. Rà soát, đánh giá

Thành phần hồ sơ cần quy định cụ thể cho phù hợp với quy định của Luật Giao dịch điện tử 2023 và các quy định khác có liên quan. Cụ thể:

Trước Tái cấu trúc: Quy định thành phần hồ sơ theo Quyết định công bố				Sau Tái cấu trúc		
STT	Thành phần hồ sơ	Bản chính	Bản sao	Phương thức cung cấp	Nguồn dữ liệu/ CSDL	Hình thức nộp
1.	Đơn đề nghị điều chỉnh Giấy phép thành lập Chi nhánh theo mẫu của Bộ Công Thương do đại diện có thẩm quyền của thương nhân nước ngoài ký	x		Điện tử hóa thành phần hồ sơ tự động, điền dữ liệu vào E-Form từ cơ sở dữ liệu dùng chung	Cơ sở dữ liệu quốc gia về đăng ký doanh nghiệp	Đơn đề nghị dưới dạng E-Form điện tử

Trước Tái cấu trúc: Quy định thành phần hồ sơ theo Quyết định công bố				Sau Tái cấu trúc		
STT	Thành phần hồ sơ	Bản chính	Bản sao	Phương thức cung cấp	Nguồn dữ liệu/ CSDL	Hình thức nộp
2.	<p>Các tài liệu chứng minh về nội dung thay đổi, cụ thể:</p> <ul style="list-style-type: none"> - Trường hợp thay đổi tên gọi hoặc địa chỉ hoặc trụ sở của thương nhân nước ngoài: Bản sao tài liệu pháp lý do cơ quan có thẩm quyền cấp chứng minh sự thay đổi tên gọi hoặc địa chỉ đặt trụ sở của thương nhân nước ngoài. - Trường hợp thay đổi nội dung hoạt động của thương nhân nước ngoài có liên quan trực tiếp đến nội dung hoạt động của Chi nhánh tại Việt Nam: Bản sao tài liệu pháp lý do cơ quan có thẩm quyền cấp chứng minh sự thay đổi nội dung hoạt động của thương nhân nước ngoài. - Trường hợp thay đổi người đứng đầu của Chi nhánh: Văn bản của thương nhân nước ngoài cử/bỏ nhiệm người đứng đầu mới của Chi nhánh; bản sao hộ chiếu hoặc giấy chứng minh nhân dân hoặc thẻ căn cước công dân (nếu là người Việt Nam) hoặc bản sao hộ chiếu (nếu là người nước ngoài) của người đứng đầu mới của Chi nhánh; giấy tờ chứng minh người đứng đầu cũ của Chi nhánh đã thực hiện nghĩa vụ thuế thu nhập cá nhân đến thời điểm thay đổi. - Trường hợp Thay đổi địa chỉ đặt trụ sở của Chi nhánh: Bản sao biên bản ghi nhớ hoặc thỏa thuận thuê địa điểm hoặc bản sao tài liệu chứng minh thương nhân có quyền khai thác, sử dụng địa điểm để đặt trụ sở Chi nhánh; bản sao tài liệu về địa điểm dự kiến đặt trụ sở Chi nhánh theo quy định tại Điều 28 Nghị định 07/2016/NĐ-CP và quy định pháp luật có liên quan. 		x	<p>Thông tin được lấy từ các cơ sở dữ liệu được kết nối</p> <ul style="list-style-type: none"> - Tổ chức không phải nộp tài liệu này khi cơ sở dữ liệu đã được kết nối - Thời hạn thực hiện: Theo quyết định công bố của cơ quan có thẩm quyền. 	Cơ sở dữ liệu quốc gia về đăng ký doanh nghiệp	<p>Trường hợp thông tin chưa lấy được từ cơ sở dữ liệu được kết nối thì lựa chọn 1 trong 03 hình thức sau:</p> <ul style="list-style-type: none"> - Văn bản điện tử - Bản sao điện tử có chứng thực - Bản sao điện tử
3.	Bản chính Giấy phép thành lập Chi nhánh	x				Lựa chọn 1 trong 02 hình thức sau:

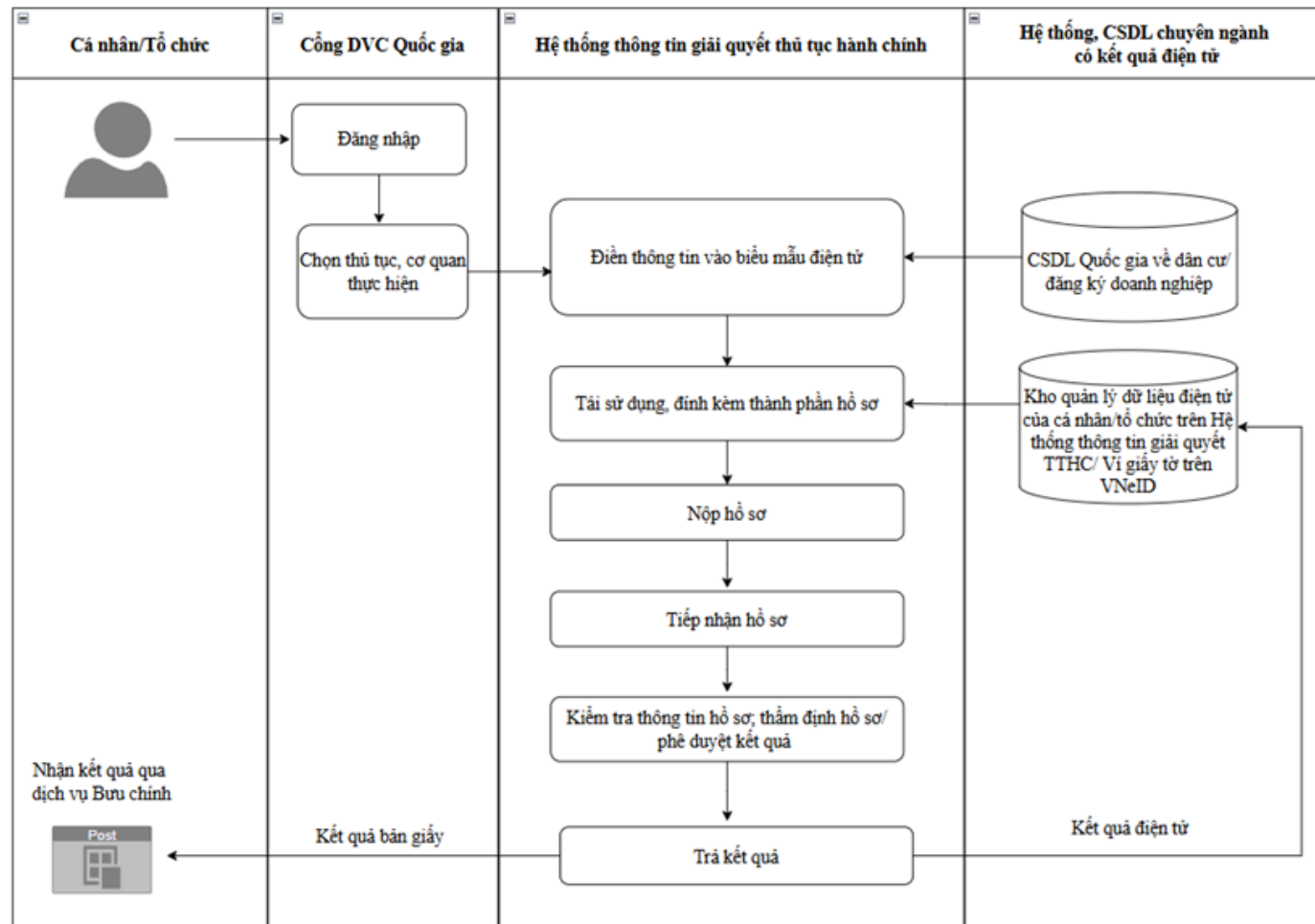
Trước Tái cấu trúc: Quy định thành phần hồ sơ theo Quyết định công bố				Sau Tái cấu trúc		
STT	Thành phần hồ sơ	Bản chính	Bản sao	Phương thức cung cấp	Nguồn dữ liệu/ CSDL	Hình thức nộp
4.	Các tài liệu chứng minh nội dung thay đổi (đối với trường hợp văn bản của thương nhân nước ngoài cử/bỏ nhiệm người đứng đầu mới của Văn phòng đại diện, Chi nhánh bằng tiếng nước ngoài và bản sao hộ chiếu của người đứng đầu mới của Chi nhánh là người nước ngoài) phải dịch ra tiếng Việt và chứng thực theo quy định của pháp luật Việt Nam. Các tài liệu chứng minh nội dung thay đổi về tên gọi hoặc địa chỉ đặt trụ sở của thương nhân nước ngoài, nội dung hoạt động của thương nhân nước ngoài có liên quan trực tiếp đến nội dung hoạt động của Chi nhánh tại Việt Nam phải được cơ quan đại diện ngoại giao, cơ quan lãnh sự của Việt Nam ở nước ngoài chứng nhận hoặc hợp pháp hóa lãnh sự theo quy định của pháp luật Việt Nam	x			Kho dữ liệu điện tử của tổ chức trên Hệ thống thông tin	- Văn bản điện tử - Bản sao điện tử có chứng thực

- Việc rà soát và quy định thành phần hồ sơ được thực hiện theo nguyên tắc: Đối với các thông tin, giấy tờ đã tồn tại dưới dạng thông điệp dữ liệu, được xác thực và lưu trữ hợp pháp trong các CSDL quốc gia, CSDL chuyên ngành hoặc các nền tảng số tin cậy đã hoàn thành việc kết nối, chia sẻ, cơ quan nhà nước có trách nhiệm chủ động khai thác và sử dụng thông tin dữ liệu này để thay thế cho thành phần hồ sơ tương ứng; theo đó, không yêu cầu doanh nghiệp phải nộp hoặc cung cấp lại các loại giấy tờ này dưới bất kỳ hình thức nào.

- Trong trường hợp thông tin chưa thể khai thác, sử dụng được do hệ thống chưa hoàn tất kết nối, chia sẻ dữ liệu hoặc dữ liệu khai thác được không đầy đủ, thiếu chính xác, cơ quan tiếp nhận có trách nhiệm thông báo rõ lý do và hướng dẫn tổ chức thực hiện nộp bổ sung thành phần hồ sơ dưới định dạng văn bản điện tử hoặc bản sao điện tử có giá trị pháp lý để làm căn cứ giải quyết thủ tục hành chính theo quy định.

3.6. Quy trình thực hiện

a) Lưu hồ



b) Mô tả chi tiết

Bước chuẩn bị: Số hóa và lưu trữ hồ sơ điện tử

- Người thực hiện: Tổ chức

- Nội dung thực hiện: Chủ động scan hoặc chụp ảnh các giấy tờ bản giấy từ bản chính hoặc bản hợp pháp để chuyển đổi sang định dạng điện tử. Sau đó, thực hiện tải lên và lưu trữ các tài liệu này tại Kho quản lý dữ liệu điện tử của doanh nghiệp trên Hệ thống thông tin giải quyết TTHC hoặc ví giấy tờ số trên VNeID để sẵn sàng sử dụng.

Bước 1: Đăng nhập và nộp hồ sơ trực tuyến

- Người thực hiện: Tổ chức

- Nội dung thực hiện: Tổ chức thực hiện sử dụng tài khoản định danh điện tử để đăng nhập Cổng Dịch vụ công Quốc gia và truy cập vào Hệ thống thông tin giải quyết thủ tục hành chính (TTHC); tại đây, hệ thống sẽ hỗ trợ trích xuất và tự động điền thông tin vào biểu mẫu điện tử (E-form) từ các cơ sở dữ liệu (CSDL) quốc gia về dân cư, đăng ký doanh nghiệp và các CSDL chuyên ngành đã được kết nối, chia sẻ thành công tại thời điểm khai báo.

Nhằm tạo thuận lợi và cắt giảm thời gian chuẩn bị giấy tờ, người dân được khuyến khích kiểm tra và lựa chọn tái sử dụng các tài liệu điện tử hoặc kết quả giải quyết TTHC trước đó trong Kho dữ liệu điện tử của tổ chức trên Hệ thống thông tin giải quyết thủ tục hành chính hoặc ví giấy tờ số VNeID để làm thành phần hồ sơ đầu vào cho các thủ tục khác có liên quan.

Trường hợp thông tin hoặc thành phần hồ sơ chưa có sẵn trên các hệ thống dữ liệu, hoặc người dân có nhu cầu lựa chọn hình thức nộp khác theo quy định pháp luật, người thực hiện có thể tự khai báo các nội dung còn thiếu và chủ động đính kèm tệp tin bản điện tử, bản chứng thực điện tử hoặc bản sao điện tử được định dạng sao chụp (scan) từ bản chính để hoàn thiện hồ sơ trực tuyến mà không phải cung cấp lại các thông tin đã được hệ thống xác thực.

Bước 2: Tiếp nhận hồ sơ trên Hệ thống thông tin giải quyết TTHC

- Người thực hiện: Cán bộ tiếp nhận hồ sơ.

- Nội dung thực hiện: Cán bộ tiếp nhận thực hiện kiểm tra tính đầy đủ và hợp lệ về hình thức của hồ sơ điện tử theo danh mục thành phần hồ sơ mà hệ thống đã xác định sẵn; thực hiện khai thác, sử dụng thông tin đã có trong các cơ sở dữ liệu (CSDL)

quốc gia, CSDL chuyên ngành hoặc các nền tảng số tin cậy đã được kết nối để thay thế cho các thành phần hồ sơ giấy tương ứng theo quy định.

Cán bộ tiếp nhận có trách nhiệm chuyển hồ sơ trên môi trường điện tử đến cơ quan chuyên môn để thẩm định ngay sau khi hệ thống xác nhận tính hợp lệ; *tuyệt đối không thực hiện thẩm định nội dung chuyên môn, không đối chiếu lại các dữ liệu đã được hệ thống tự động xác thực và không yêu cầu người dân nộp lại các giấy tờ đã có trong CSDL dùng chung hoặc đã được số hóa, lưu trữ hợp pháp trong Kho quản lý dữ liệu điện tử cá nhân.*

Trường hợp không khai thác được thông tin từ hệ thống hoặc dữ liệu khai thác được không đầy đủ, không chính xác so với yêu cầu, cán bộ phải thông báo rõ lý do trên hệ thống để người dân bổ sung thành phần hồ sơ, đồng thời đề nghị tổ chức thực hiện cập nhật, điều chỉnh lại thông tin trong các CSDL gốc theo quy định pháp luật.

Bước 3: Xác thực dữ liệu, thẩm định và phê duyệt kết quả

- Đơn vị thực hiện: Hệ thống thông tin giải quyết TTHC và Cơ quan chuyên môn.

- Nội dung thực hiện:

+ Hệ thống: Tự động thực hiện việc kiểm tra, đối soát dữ liệu và xác thực tính hiệu lực của giấy phép trong hồ sơ với các cơ sở dữ liệu chuyên ngành (như trạng thái giấy phép, thông tin định danh...) và gắn cờ rủi ro (nếu có).

+ Cơ quan chuyên môn: Khai thác dữ liệu trực tiếp từ hệ thống để thực hiện thẩm định nội dung hồ sơ trên môi trường điện tử mà không yêu cầu người dân bổ sung hồ sơ giấy. Khi hồ sơ đủ điều kiện, cán bộ thực hiện ký số, đóng dấu điện tử và thực hiện quy trình văn thư điện tử (vào sổ, cấp sổ) để ban hành kết quả giải quyết.

Bước 4: Trả kết quả giải quyết TTHC

- Đơn vị thực hiện: Trung tâm Phục vụ hành chính công hoặc trả kết quả tự động qua Hệ thống thông tin giải quyết thủ tục hành chính của Thành phố.

- Nội dung thực hiện: Hệ thống tự động gửi kết quả đã được ký số đến cho doanh nghiệp thông qua Cổng Dịch vụ công, tài khoản định danh điện tử hoặc ví giấy tờ số. Trong trường hợp pháp luật quy định phải trả bản giấy hoặc người dân có nhu cầu, việc trả kết quả sẽ được thực hiện trực tiếp hoặc qua dịch vụ bưu chính.

Bước 5: Cập nhật trạng thái và tái sử dụng dữ liệu

- Đơn vị thực hiện: Hệ thống thông tin giải quyết TTHC.

- Nội dung thực hiện: Tự động cập nhật trạng thái hồ sơ là "hoàn thành" và lưu trữ kết quả giải quyết vào các cơ sở dữ liệu chuyên ngành cùng Kho quản lý dữ liệu điện tử của doanh nghiệp. Việc này nhằm phục vụ cho việc tự động điền thông tin và tái sử dụng hồ sơ trong các lần thực hiện thủ tục hành chính tiếp theo của doanh nghiệp.

3.7. Nguyên tắc tác nghiệp của cán bộ trên Hệ thống thông tin giải quyết TTHC

- Cán bộ tiếp nhận và cán bộ chuyên môn xử lý hồ sơ trên Hệ thống thông tin giải quyết TTHC có trách nhiệm tuân thủ nghiêm quy trình điện tử đã được tái cấu trúc và phê duyệt; không yêu cầu doanh nghiệp cung cấp lại các thông tin, giấy tờ đã có trong các cơ sở dữ liệu dùng chung hoặc đã được hệ thống tự động khai thác, xác thực; không phát sinh quy trình xử lý song song ngoài hệ thống; mọi yêu cầu bổ sung, thông báo, trả kết quả phải được thực hiện thống nhất trên Hệ thống nhằm bảo đảm minh bạch, truy vết và trách nhiệm giải trình.

- Đối với các dữ liệu do hệ thống tự động khai thác, điền và xác thực từ các cơ sở dữ liệu dùng chung, cán bộ tiếp nhận và cán bộ chuyên môn không chịu trách nhiệm về tính chính xác của dữ liệu nguồn; trách nhiệm thuộc đơn vị quản lý cơ sở dữ liệu theo quy định.

4. Thủ tục: Gia hạn Giấy phép thành lập Chi nhánh của thương nhân nước ngoài tại Việt Nam

4.1. Mã thủ tục: 1.000358

4.2. Cơ quan thực hiện: Sở Công thương

- Ủy ban nhân dân thành phố Hà Nội ủy quyền cho Sở Công Thương Hà Nội theo quyết định số 5742/QĐ-UBND ngày 21/11/2025 về việc ủy quyền cho Sở Công Thương Hà Nội giải quyết một số thủ tục hành chính trong lĩnh vực công thương thuộc thẩm quyền giải quyết của Ủy ban nhân dân thành phố Hà Nội.

- Thời hạn ủy quyền đến ngày 28/2/2027.

4.3. Đối tượng thực hiện thủ tục hành chính: Thương nhân nước ngoài đã được cấp Giấy phép thành lập Chi nhánh

4.4. Phí/lệ phí: Không

4.5. Rà soát, đánh giá

Thành phần hồ sơ cần quy định cụ thể cho phù hợp với quy định của Luật Giao dịch điện tử 2023 và các quy định khác có liên quan. Cụ thể:

Trước Tái cấu trúc: Quy định thành phần hồ sơ theo Quyết định công bố				Sau Tái cấu trúc		
STT	Thành phần hồ sơ	Bản chính	Bản sao	Phương thức cung cấp	Nguồn dữ liệu/ CSDL	Hình thức nộp
1.	Đơn đề nghị gia hạn Giấy phép thành lập Chi nhánh theo mẫu của Bộ Công Thương do đại diện có thẩm quyền của thương nhân nước ngoài ký	x		Điện tử hóa thành phần hồ sơ tự động, điền dữ liệu vào E-Form từ cơ sở dữ liệu dùng chung	CSDL quốc gia về đăng ký doanh nghiệp	Đơn đề nghị dưới dạng E-Form điện tử

Trước Tái cấu trúc: Quy định thành phần hồ sơ theo Quyết định công bố				Sau Tái cấu trúc		
STT	Thành phần hồ sơ	Bản chính	Bản sao	Phương thức cung cấp	Nguồn dữ liệu/ CSDL	Hình thức nộp
2.	Bản sao Giấy đăng ký kinh doanh hoặc giấy tờ có giá trị tương đương của thương nhân nước ngoài		x	Thông tin được lấy từ các cơ sở dữ liệu được kết nối - Tổ chức không phải nộp tài liệu này khi cơ sở dữ liệu đã được kết nối - Thời hạn thực hiện: Theo quyết định công bố của cơ quan có thẩm quyền.	CSDL quốc gia về đăng ký doanh nghiệp	Trường hợp thông tin chưa lấy được từ cơ sở dữ liệu được kết nối thì lựa chọn 1 trong 03 hình thức sau: - Văn bản điện tử - Bản sao điện tử có chứng thực - Bản sao điện tử
3.	Bản sao báo cáo tài chính có kiểm toán hoặc văn bản xác nhận tình hình thực hiện nghĩa vụ thuế hoặc tài chính trong năm tài chính gần nhất hoặc giấy tờ có giá trị tương đương do cơ quan, tổ chức có thẩm quyền nơi thương nhân nước ngoài thành lập cấp hoặc xác nhận, chứng minh sự tồn tại và hoạt động của thương nhân nước ngoài trong năm tài chính gần nhất		x	Cá nhân/Tổ chức tải file lên hệ thống	Kho dữ liệu điện tử của tổ chức trên Hệ thống thông tin giải quyết thủ tục hành chính	
4.	Bản sao Giấy phép thành lập Chi nhánh đã được cấp		x	Thông tin được lấy từ các cơ sở dữ liệu được kết nối - Tổ chức không phải nộp tài liệu này khi cơ sở dữ liệu đã được kết nối	CSDL quốc gia về đăng ký doanh nghiệp	

Trước Tái cấu trúc: Quy định thành phần hồ sơ theo Quyết định công bố				Sau Tái cấu trúc		
STT	Thành phần hồ sơ	Bản chính	Bản sao	Phương thức cung cấp	Nguồn dữ liệu/ CSDL	Hình thức nộp
				- Thời hạn thực hiện: Theo quyết định công bố của cơ quan có thẩm quyền.		
5.	Bản sao Giấy đăng ký kinh doanh hoặc giấy tờ có giá trị tương đương của thương nhân nước ngoài phải dịch ra tiếng Việt và được cơ quan đại diện ngoại giao, cơ quan lãnh sự của Việt Nam ở nước ngoài chứng nhận hoặc hợp pháp hóa lãnh sự theo quy định của pháp luật Việt Nam. Bản sao báo cáo tài chính có kiểm toán hoặc văn bản xác nhận tình hình thực hiện nghĩa vụ thuế hoặc tài chính trong năm tài chính gần nhất hoặc giấy tờ có giá trị tương đương do cơ quan, tổ chức có thẩm quyền nơi thương nhân nước ngoài thành lập cấp hoặc xác nhận phải dịch ra tiếng Việt và chứng thực theo quy định pháp luật Việt Nam		X	Cá nhân/Tổ chức tải file lên hệ thống	Kho dữ liệu điện tử của tổ chức trên Hệ thống thông tin giải quyết thủ tục hành chính	

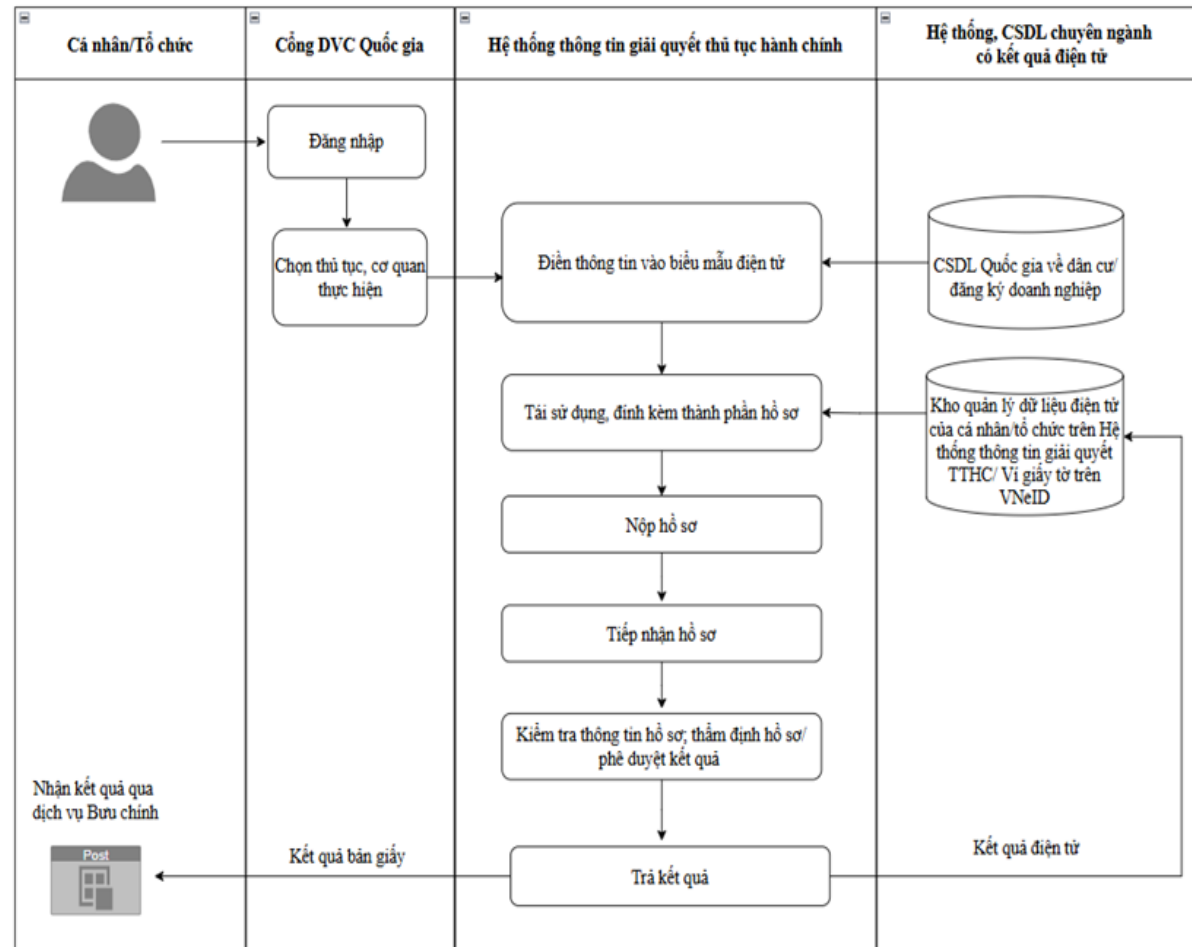
- Việc rà soát và quy định thành phần hồ sơ được thực hiện theo nguyên tắc: Đối với các thông tin, giấy tờ đã tồn tại dưới dạng thông điệp dữ liệu, được xác thực và lưu trữ hợp pháp trong các CSDL quốc gia, CSDL chuyên ngành hoặc các nền tảng số tin cậy đã hoàn thành việc kết nối, chia sẻ, cơ quan nhà nước có trách nhiệm chủ động khai thác và sử dụng thông tin dữ liệu này để thay thế cho thành phần hồ sơ tương ứng; theo đó, không yêu cầu doanh nghiệp phải nộp hoặc cung cấp lại các loại giấy tờ này dưới bất kỳ hình thức nào.

- Trong trường hợp thông tin chưa thể khai thác, sử dụng được do hệ thống chưa hoàn tất kết nối, chia sẻ dữ liệu hoặc dữ liệu khai thác được không đầy đủ, thiếu chính xác, cơ quan tiếp nhận có trách nhiệm thông báo rõ lý do và hướng dẫn tổ chức thực

hiện nộp bổ sung thành phần hồ sơ dưới định dạng văn bản điện tử hoặc bản sao điện tử có giá trị pháp lý để làm căn cứ giải quyết thủ tục hành chính theo quy định.

4.6. Quy trình thực hiện

a) Lưu đồ



b) Mô tả chi tiết

Bước chuẩn bị: Số hóa và lưu trữ hồ sơ điện tử

- Người thực hiện: Tổ chức

- Nội dung thực hiện: Chủ động scan hoặc chụp ảnh các giấy tờ bản giấy từ bản chính hoặc bản hợp pháp để chuyển đổi sang định dạng điện tử. Sau đó, thực hiện tải lên và lưu trữ các tài liệu này tại Kho quản lý dữ liệu điện tử của doanh nghiệp trên Hệ thống thông tin giải quyết TTHC hoặc ví giấy tờ số trên VNeID để sẵn sàng sử dụng.

Bước 1: Đăng nhập và nộp hồ sơ trực tuyến

- Người thực hiện: Tổ chức

- Nội dung thực hiện: Tổ chức thực hiện sử dụng tài khoản định danh điện tử để đăng nhập Cổng Dịch vụ công Quốc gia và truy cập vào Hệ thống thông tin giải quyết thủ tục hành chính (TTHC); tại đây, hệ thống sẽ hỗ trợ trích xuất và tự động điền thông tin vào biểu mẫu điện tử (E-form) từ các cơ sở dữ liệu (CSDL) quốc gia về dân cư, đăng ký doanh nghiệp và các CSDL chuyên ngành đã được kết nối, chia sẻ thành công tại thời điểm khai báo.

Nhằm tạo thuận lợi và cắt giảm thời gian chuẩn bị giấy tờ, người dân được khuyến khích kiểm tra và lựa chọn tái sử dụng các tài liệu điện tử hoặc kết quả giải quyết TTHC trước đó trong Kho dữ liệu điện tử của tổ chức trên Hệ thống thông tin giải quyết thủ tục hành chính hoặc ví giấy tờ số VNeID để làm thành phần hồ sơ đầu vào cho các thủ tục khác có liên quan.

Trường hợp thông tin hoặc thành phần hồ sơ chưa có sẵn trên các hệ thống dữ liệu, hoặc người dân có nhu cầu lựa chọn hình thức nộp khác theo quy định pháp luật, người thực hiện có thể tự khai báo các nội dung còn thiếu và chủ động đính kèm tệp tin bản điện tử, bản chứng thực điện tử hoặc bản sao điện tử được định dạng sao chụp (scan) từ bản chính để hoàn thiện hồ sơ trực tuyến mà không phải cung cấp lại các thông tin đã được hệ thống xác thực.

Bước 2: Tiếp nhận hồ sơ trên Hệ thống thông tin giải quyết TTHC

- Người thực hiện: Cán bộ tiếp nhận hồ sơ.

- Nội dung thực hiện: Cán bộ tiếp nhận thực hiện kiểm tra tính đầy đủ và hợp lệ về hình thức của hồ sơ điện tử theo danh mục thành phần hồ sơ mà hệ thống đã xác định sẵn; thực hiện khai thác, sử dụng thông tin đã có trong các cơ sở dữ liệu (CSDL) quốc gia, CSDL chuyên ngành hoặc các nền tảng số tin cậy đã được kết nối để thay thế cho các thành phần hồ sơ giấy tương ứng theo quy định.

Cán bộ tiếp nhận có trách nhiệm chuyển hồ sơ trên môi trường điện tử đến cơ quan chuyên môn để thẩm định ngay sau khi hệ thống xác nhận tính hợp lệ; *tuyệt đối không thực hiện thẩm định nội dung chuyên môn, không đối chiếu lại các dữ liệu đã được hệ thống tự động xác thực và không yêu cầu người dân nộp lại các giấy tờ đã có trong CSDL dùng chung hoặc đã được số hóa, lưu trữ hợp pháp trong Kho quản lý dữ liệu điện tử cá nhân.*

Trường hợp không khai thác được thông tin từ hệ thống hoặc dữ liệu khai thác được không đầy đủ, không chính xác so với yêu cầu, cán bộ phải thông báo rõ lý do trên hệ thống để người dân bổ sung thành phần hồ sơ, đồng thời đề nghị tổ chức thực hiện cập nhật, điều chỉnh lại thông tin trong các CSDL gốc theo quy định pháp luật.

Bước 3: Xác thực dữ liệu, thẩm định và phê duyệt kết quả

- Đơn vị thực hiện: Hệ thống thông tin giải quyết TTHC và Cơ quan chuyên môn.

- Nội dung thực hiện:

+ Hệ thống: Tự động thực hiện việc kiểm tra, đối soát dữ liệu và xác thực tính hiệu lực của giấy phép trong hồ sơ với các cơ sở dữ liệu chuyên ngành (như trạng thái giấy phép, thông tin định danh...) và gắn cờ rủi ro (nếu có).

+ Cơ quan chuyên môn: Khai thác dữ liệu trực tiếp từ hệ thống để thực hiện thẩm định nội dung hồ sơ trên môi trường điện tử mà không yêu cầu người dân bổ sung hồ sơ giấy. Khi hồ sơ đủ điều kiện, cán bộ thực hiện ký số, đóng dấu điện tử và thực hiện quy trình văn thư điện tử (vào sổ, cấp sổ) để ban hành kết quả giải quyết.

Bước 4: Trả kết quả giải quyết TTHC

- Đơn vị thực hiện: Trung tâm Phục vụ hành chính công hoặc trả kết quả tự động qua Hệ thống thông tin giải quyết thủ tục hành chính của Thành phố.

- Nội dung thực hiện: Hệ thống tự động gửi kết quả đã được ký số đến cho doanh nghiệp thông qua Cổng Dịch vụ công, tài khoản định danh điện tử hoặc ví giấy tờ số. Trong trường hợp pháp luật quy định phải trả bản giấy hoặc người dân có nhu cầu, việc trả kết quả sẽ được thực hiện trực tiếp hoặc qua dịch vụ bưu chính.

Bước 5: Cập nhật trạng thái và tái sử dụng dữ liệu

- Đơn vị thực hiện: Hệ thống thông tin giải quyết TTHC.

- Nội dung thực hiện: Tự động cập nhật trạng thái hồ sơ là "hoàn thành" và lưu trữ kết quả giải quyết vào các cơ sở dữ liệu chuyên ngành cùng Kho quản lý dữ liệu điện tử của doanh nghiệp. Việc này nhằm phục vụ cho việc tự động điền thông tin và tái sử dụng hồ sơ trong các lần thực hiện thủ tục hành chính tiếp theo của doanh nghiệp.

4.7. Nguyên tắc tác nghiệp của cán bộ trên Hệ thống thông tin giải quyết TTHC

- Cán bộ tiếp nhận và cán bộ chuyên môn xử lý hồ sơ trên Hệ thống thông tin giải quyết TTHC có trách nhiệm tuân thủ nghiêm quy trình điện tử đã được tái cấu trúc và phê duyệt; không yêu cầu doanh nghiệp cung cấp lại các thông tin, giấy tờ đã có trong các cơ sở dữ liệu dùng chung hoặc đã được hệ thống tự động khai thác, xác thực; không phát sinh quy trình xử lý song song ngoài hệ thống; mọi yêu cầu bổ sung, thông báo, trả kết quả phải được thực hiện thống nhất trên Hệ thống nhằm bảo đảm minh bạch, truy vết và trách nhiệm giải trình.

- Đối với các dữ liệu do hệ thống tự động khai thác, điền và xác thực từ các cơ sở dữ liệu dùng chung, cán bộ tiếp nhận và cán bộ chuyên môn không chịu trách nhiệm về tính chính xác của dữ liệu nguồn; trách nhiệm thuộc đơn vị quản lý cơ sở dữ liệu theo quy định.

5. Thủ tục: Chấm dứt hoạt động Chi nhánh của thương nhân nước ngoài tại Việt Nam

5.1. Mã thủ tục: 1.000168

5.2. Cơ quan thực hiện: Sở Công thương

- Ủy ban nhân dân thành phố Hà Nội ủy quyền cho Sở Công Thương Hà Nội theo quyết định số 5742/QĐ-UBND ngày 21/11/2025 về việc ủy quyền cho Sở Công Thương Hà Nội giải quyết một số thủ tục hành chính trong lĩnh vực công thương thuộc thẩm quyền giải quyết của Ủy ban nhân dân thành phố Hà Nội.

- Thời hạn ủy quyền đến ngày 28/2/2027.

5.3. Đối tượng thực hiện thủ tục hành chính: Thương nhân nước ngoài đã được cấp Giấy phép thành lập Chi nhánh

5.4. Phí/lệ phí: Không

5.5. Rà soát, đánh giá

Thành phần hồ sơ cần quy định cụ thể cho phù hợp với quy định của Luật Giao dịch điện tử 2023 và các quy định khác có liên quan. Cụ thể:

Trước Tái cấu trúc: Quy định thành phần hồ sơ theo Quyết định công bố				Sau Tái cấu trúc		
STT	Thành phần hồ sơ	Bản chính	Bản sao	Phương thức cung cấp	Nguồn dữ liệu/ CSDL	Hình thức nộp
1.	Thông báo về việc chấm dứt hoạt động Văn phòng đại diện, Chi nhánh theo mẫu của Bộ Công Thương do đại diện có thẩm quyền của thương nhân nước ngoài ký (mẫu TB Thông tư 11/2016/TT-BCT; Sửa đổi, bổ sung tại TT 38/2025/TT-BCT)	x		Điện tử hóa thành phần hồ sơ tự động, điền dữ liệu vào E-Form từ cơ sở dữ liệu dùng chung;	CSDL quốc gia về đăng ký doanh nghiệp	Đơn đề nghị dưới dạng E-Form điện tử

Trước Tái cấu trúc: Quy định thành phần hồ sơ theo Quyết định công bố				Sau Tái cấu trúc		
STT	Thành phần hồ sơ	Bản chính	Bản sao	Phương thức cung cấp	Nguồn dữ liệu/ CSDL	Hình thức nộp
2.	Bản sao văn bản của Ủy ban nhân dân cấp tỉnh không gia hạn Giấy phép thành lập Chi nhánh (đối với trường hợp quy định tại Khoản 4 Điều 35 Nghị định 07/2016/NĐ-CP) hoặc bản sao Quyết định thu hồi Giấy phép thành lập Chi nhánh của Ủy ban nhân dân cấp tỉnh (đối với trường hợp quy định tại Khoản 5 Điều 35 Nghị định 07/2016/NĐ-CP)		x	Cá nhân/Tổ chức tải file lên hệ thống	Kho dữ liệu điện tử của tổ chức trên Hệ thống thông tin giải quyết thủ tục hành chính	Trường hợp thông tin chưa lấy được từ cơ sở dữ liệu được kết nối thì lựa chọn 1 trong 03 hình thức sau: - Văn bản điện tử - Bản sao điện tử có chứng thực - Bản sao điện tử
3.	Danh sách chủ nợ và số nợ chưa thanh toán, gồm cả nợ thuế và nợ tiền đóng bảo hiểm xã hội	x				Lựa chọn 1 trong 02 hình thức sau: - Văn bản điện tử - Bản sao điện tử có chứng thực
4.	Danh sách người lao động và quyền lợi tương ứng hiện hành của người lao động	x				
5.	Bản chính Giấy phép thành lập Chi nhánh	x		Thông tin được lấy từ các cơ sở dữ liệu được kết nối - Tổ chức không phải nộp tài liệu này khi cơ sở dữ liệu đã được kết nối - Thời hạn thực hiện: Theo quyết định công bố của cơ quan có thẩm quyền.	CSDL quốc gia về đăng ký doanh nghiệp	Lựa chọn 1 trong 02 hình thức sau: - Văn bản điện tử - Bản sao điện tử có chứng thực

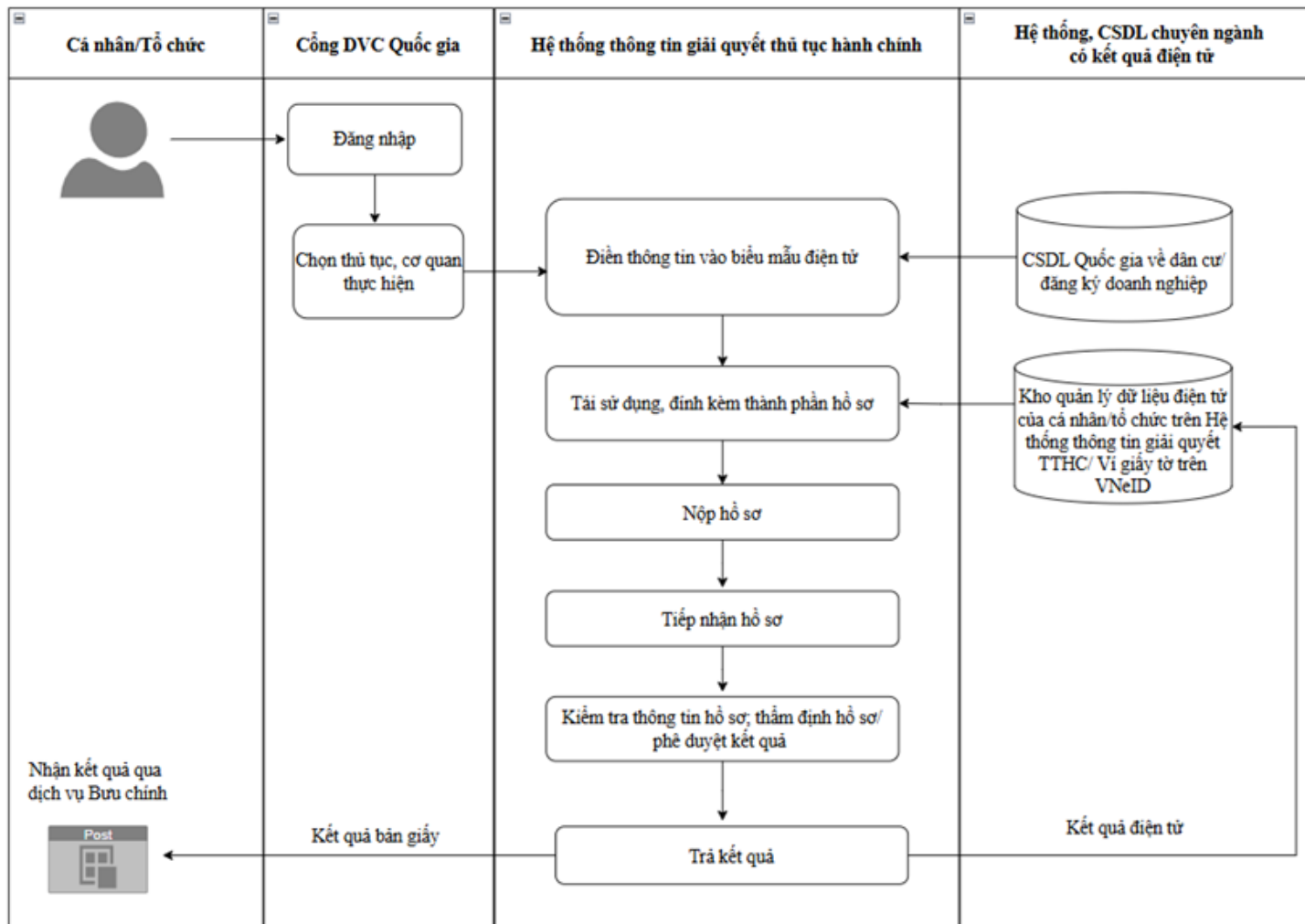
- Việc rà soát và quy định thành phần hồ sơ được thực hiện theo nguyên tắc: Đối với các thông tin, giấy tờ đã tồn tại dưới dạng thông điệp dữ liệu, được xác thực và lưu trữ hợp pháp trong các CSDL quốc gia, CSDL chuyên ngành hoặc các nền tảng số

tin cậy đã hoàn thành việc kết nối, chia sẻ, cơ quan nhà nước có trách nhiệm chủ động khai thác và sử dụng thông tin dữ liệu này để thay thế cho thành phần hồ sơ tương ứng; theo đó, không yêu cầu doanh nghiệp phải nộp hoặc cung cấp lại các loại giấy tờ này dưới bất kỳ hình thức nào.

- Trong trường hợp thông tin chưa thể khai thác, sử dụng được do hệ thống chưa hoàn tất kết nối, chia sẻ dữ liệu hoặc dữ liệu khai thác được không đầy đủ, thiếu chính xác, cơ quan tiếp nhận có trách nhiệm thông báo rõ lý do và hướng dẫn tổ chức thực hiện nộp bổ sung thành phần hồ sơ dưới định dạng văn bản điện tử hoặc bản sao điện tử có giá trị pháp lý để làm căn cứ giải quyết thủ tục hành chính theo quy định.

5.6. Quy trình thực hiện

a) Lưu đồ



b) Mô tả chi tiết

Bước chuẩn bị: Số hóa và lưu trữ hồ sơ điện tử

- Người thực hiện: Tổ chức

- Nội dung thực hiện: Chủ động scan hoặc chụp ảnh các giấy tờ bản giấy từ bản chính hoặc bản hợp pháp để chuyển đổi sang định dạng điện tử. Sau đó, thực hiện tải lên và lưu trữ các tài liệu này tại Kho quản lý dữ liệu điện tử của doanh nghiệp trên Hệ thống thông tin giải quyết TTHC hoặc ví giấy tờ số trên VNeID để sẵn sàng sử dụng.

Bước 1: Đăng nhập và nộp hồ sơ trực tuyến

- Người thực hiện: Tổ chức

- Nội dung thực hiện: Tổ chức thực hiện sử dụng tài khoản định danh điện tử để đăng nhập Cổng Dịch vụ công Quốc gia và truy cập vào Hệ thống thông tin giải quyết thủ tục hành chính (TTHC); tại đây, hệ thống sẽ hỗ trợ trích xuất và tự động điền thông tin vào biểu mẫu điện tử (E-form) từ các cơ sở dữ liệu (CSDL) quốc gia về dân cư, đăng ký doanh nghiệp và các CSDL chuyên ngành đã được kết nối, chia sẻ thành công tại thời điểm khai báo.

Nhằm tạo thuận lợi và cắt giảm thời gian chuẩn bị giấy tờ, người dân được khuyến khích kiểm tra và lựa chọn tái sử dụng các tài liệu điện tử hoặc kết quả giải quyết TTHC trước đó trong Kho dữ liệu điện tử của tổ chức trên Hệ thống thông tin giải quyết thủ tục hành chính hoặc ví giấy tờ số VNeID để làm thành phần hồ sơ đầu vào cho các thủ tục khác có liên quan.

Trường hợp thông tin hoặc thành phần hồ sơ chưa có sẵn trên các hệ thống dữ liệu, hoặc người dân có nhu cầu lựa chọn hình thức nộp khác theo quy định pháp luật, người thực hiện có thể tự khai báo các nội dung còn thiếu và chủ động đính kèm tệp tin bản điện tử, bản chứng thực điện tử hoặc bản sao điện tử được định dạng sao chụp (scan) từ bản chính để hoàn thiện hồ sơ trực tuyến mà không phải cung cấp lại các thông tin đã được hệ thống xác thực.

Bước 2: Tiếp nhận hồ sơ trên Hệ thống thông tin giải quyết TTHC

- Người thực hiện: Cán bộ tiếp nhận hồ sơ.

- Nội dung thực hiện: Cán bộ tiếp nhận thực hiện kiểm tra tính đầy đủ và hợp lệ về hình thức của hồ sơ điện tử theo danh mục thành phần hồ sơ mà hệ thống đã xác định sẵn; thực hiện khai thác, sử dụng thông tin đã có trong các cơ sở dữ liệu (CSDL) quốc gia, CSDL chuyên ngành hoặc các nền tảng số tin cậy đã được kết nối để thay thế cho các thành phần hồ sơ giấy tương ứng theo quy định.

Cán bộ tiếp nhận có trách nhiệm chuyển hồ sơ trên môi trường điện tử đến cơ quan chuyên môn để thẩm định ngay sau khi hệ thống xác nhận tính hợp lệ; *tuyệt đối không thực hiện thẩm định nội dung chuyên môn, không đối chiếu lại các dữ liệu đã được hệ thống tự động xác thực và không yêu cầu người dân nộp lại các giấy tờ đã có trong CSDL dùng chung hoặc đã được số hóa, lưu trữ hợp pháp trong Kho quản lý dữ liệu điện tử cá nhân.*

Trường hợp không khai thác được thông tin từ hệ thống hoặc dữ liệu khai thác được không đầy đủ, không chính xác so với yêu cầu, cán bộ phải thông báo rõ lý do trên hệ thống để người dân bổ sung thành phần hồ sơ, đồng thời đề nghị tổ chức thực hiện cập nhật, điều chỉnh lại thông tin trong các CSDL gốc theo quy định pháp luật.

Bước 3: Xác thực dữ liệu, thẩm định và phê duyệt kết quả

- Đơn vị thực hiện: Hệ thống thông tin giải quyết TTHC và Cơ quan chuyên môn.

- Nội dung thực hiện:

+ Hệ thống: Tự động thực hiện việc kiểm tra, đối soát dữ liệu và xác thực tính hiệu lực của giấy phép trong hồ sơ với các cơ sở dữ liệu chuyên ngành (như trạng thái giấy phép, thông tin định danh...) và gắn cờ rủi ro (nếu có).

+ Cơ quan chuyên môn: Khai thác dữ liệu trực tiếp từ hệ thống để thực hiện thẩm định nội dung hồ sơ trên môi trường điện tử mà không yêu cầu người dân bổ sung hồ sơ giấy. Khi hồ sơ đủ điều kiện, cán bộ thực hiện ký số, đóng dấu điện tử và thực hiện quy trình văn thư điện tử (vào sổ, cấp sổ) để ban hành kết quả giải quyết.

Bước 4: Trả kết quả giải quyết TTHC

- Đơn vị thực hiện: Trung tâm Phục vụ hành chính công hoặc trả kết quả tự động qua Hệ thống thông tin giải quyết thủ tục hành chính của Thành phố.

- Nội dung thực hiện: Hệ thống tự động gửi kết quả đã được ký số đến cho doanh nghiệp thông qua Cổng Dịch vụ công, tài khoản định danh điện tử hoặc ví giấy tờ số. Trong trường hợp pháp luật quy định phải trả bản giấy hoặc người dân có nhu cầu, việc trả kết quả sẽ được thực hiện trực tiếp hoặc qua dịch vụ bưu chính.

Bước 5: Cập nhật trạng thái và tái sử dụng dữ liệu

- Đơn vị thực hiện: Hệ thống thông tin giải quyết TTHC.

- Nội dung thực hiện: Tự động cập nhật trạng thái hồ sơ là "hoàn thành" và lưu trữ kết quả giải quyết vào các cơ sở dữ liệu chuyên ngành cùng Kho quản lý dữ liệu điện tử của doanh nghiệp. Việc này nhằm phục vụ cho việc tự động điền thông tin và tái sử dụng hồ sơ trong các lần thực hiện thủ tục hành chính tiếp theo của doanh nghiệp.

5.7. Nguyên tắc tác nghiệp của cán bộ trên Hệ thống thông tin giải quyết TTHC

- Cán bộ tiếp nhận và cán bộ chuyên môn xử lý hồ sơ trên Hệ thống thông tin giải quyết TTHC có trách nhiệm tuân thủ nghiêm quy trình điện tử đã được tái cấu trúc và phê duyệt; không yêu cầu doanh nghiệp cung cấp lại các thông tin, giấy tờ đã có trong các cơ sở dữ liệu dùng chung hoặc đã được hệ thống tự động khai thác, xác thực; không phát sinh quy trình xử lý song song ngoài hệ thống; mọi yêu cầu bổ sung, thông báo, trả kết quả phải được thực hiện thống nhất trên Hệ thống nhằm bảo đảm minh bạch, truy vết và trách nhiệm giải trình.

- Đối với các dữ liệu do hệ thống tự động khai thác, điền và xác thực từ các cơ sở dữ liệu dùng chung, cán bộ tiếp nhận và cán bộ chuyên môn không chịu trách nhiệm về tính chính xác của dữ liệu nguồn; trách nhiệm thuộc đơn vị quản lý cơ sở dữ liệu theo quy định.

6. Thủ tục : Cấp lại Giấy phép kinh doanh cho tổ chức kinh tế có vốn đầu tư nước ngoài

6.1. Mã thủ tục: 2.000340

6.2. Cơ quan thực hiện: Sở Công thương

6.3. Đối tượng thực hiện thủ tục hành chính: Tổ chức kinh tế có vốn đầu tư nước ngoài

6.4. Phí/lệ phí: Không

6.5. Rà soát, đánh giá

Thành phần hồ sơ cần quy định cụ thể cho phù hợp với quy định của Luật Giao dịch điện tử 2023 và các quy định khác có liên quan. Cụ thể:

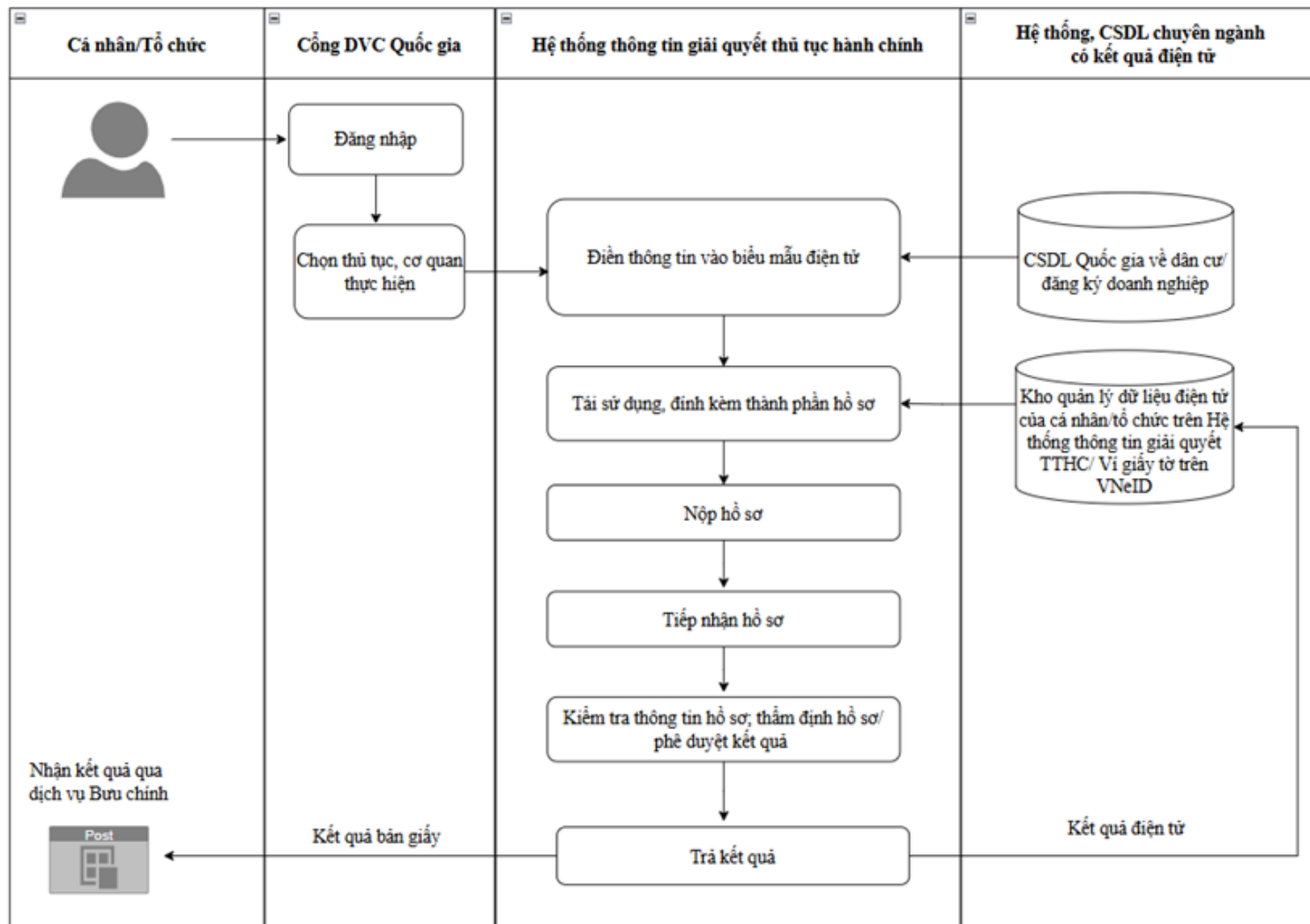
Trước Tái cấu trúc: Quy định thành phần hồ sơ theo Quyết định công bố				Sau Tái cấu trúc		
STT	Thành phần hồ sơ	Bản chính	Bản sao	Phương thức cung cấp	Nguồn dữ liệu/ CSDL	Hình thức nộp
1.	Đơn đề nghị cấp lại Giấy phép kinh doanh (Mẫu số 03 tại Phụ lục ban hành kèm theo Nghị định 09/2018/NĐ-CP ngày 15/01/2018)	x		Điện tử hóa thành phần hồ sơ tự động, điền dữ liệu vào E-Form từ cơ sở dữ liệu dùng chung	Cơ sở dữ liệu quốc gia về đăng ký doanh nghiệp	Đơn đề nghị dưới dạng E-Form điện tử
2.	Bản sao Giấy chứng nhận đăng ký doanh nghiệp (đối với trường hợp cấp lại do tổ chức Chuyển địa điểm đặt trụ sở chính từ một tỉnh/thành phố trực thuộc Trung ương đến một tỉnh/thành phố trực thuộc Trung ương khác)		x	Thông tin được lấy từ các cơ sở dữ liệu được kết nối - Tổ chức không phải nộp tài liệu này khi cơ sở dữ liệu đã được kết nối - Thời hạn thực hiện: Theo quyết định công bố của cơ quan có thẩm quyền.	Cơ sở dữ liệu quốc gia về đăng ký doanh nghiệp	Trường hợp thông tin chưa lấy được từ cơ sở dữ liệu được kết nối thì lựa chọn 1 trong 03 hình thức sau: - Văn bản điện tử - Bản sao điện tử có chứng thực - Bản sao điện tử

- Việc rà soát và quy định thành phần hồ sơ được thực hiện theo nguyên tắc: Đối với các thông tin, giấy tờ đã tồn tại dưới dạng thông điệp dữ liệu, được xác thực và lưu trữ hợp pháp trong các CSDL quốc gia, CSDL chuyên ngành hoặc các nền tảng số tin cậy đã hoàn thành việc kết nối, chia sẻ, cơ quan nhà nước có trách nhiệm chủ động khai thác và sử dụng thông tin dữ liệu này để thay thế cho thành phần hồ sơ tương ứng; theo đó, không yêu cầu doanh nghiệp phải nộp hoặc cung cấp lại các loại giấy tờ này dưới bất kỳ hình thức nào.

- Trong trường hợp thông tin chưa thể khai thác, sử dụng được do hệ thống chưa hoàn tất kết nối, chia sẻ dữ liệu hoặc dữ liệu khai thác được không đầy đủ, thiếu chính xác, cơ quan tiếp nhận có trách nhiệm thông báo rõ lý do và hướng dẫn tổ chức thực hiện nộp bổ sung thành phần hồ sơ dưới định dạng văn bản điện tử hoặc bản sao điện tử có giá trị pháp lý để làm căn cứ giải quyết thủ tục hành chính theo quy định.

6.6. Quy trình thực hiện

a) Lưu đồ



b) Mô tả chi tiết

Bước chuẩn bị: Số hóa và lưu trữ hồ sơ điện tử

- Người thực hiện: Tổ chức

- Nội dung thực hiện: Chủ động scan hoặc chụp ảnh các giấy tờ bản giấy từ bản chính hoặc bản hợp pháp để chuyển đổi sang định dạng điện tử. Sau đó, thực hiện tải lên và lưu trữ các tài liệu này tại Kho quản lý dữ liệu điện tử của doanh nghiệp trên Hệ thống thông tin giải quyết TTHC hoặc ví giấy tờ số trên VNeID để sẵn sàng sử dụng.

Bước 1: Đăng nhập và nộp hồ sơ trực tuyến

- Người thực hiện: Tổ chức

- Nội dung thực hiện: Tổ chức thực hiện sử dụng tài khoản định danh điện tử để đăng nhập Cổng Dịch vụ công Quốc gia và truy cập vào Hệ thống thông tin giải quyết thủ tục hành chính (TTHC); tại đây, hệ thống sẽ hỗ trợ trích xuất và tự động điền thông tin vào biểu mẫu điện tử (E-form) từ các cơ sở dữ liệu (CSDL) quốc gia về dân cư, đăng ký doanh nghiệp và các CSDL chuyên ngành đã được kết nối, chia sẻ thành công tại thời điểm khai báo.

Nhằm tạo thuận lợi và cắt giảm thời gian chuẩn bị giấy tờ, người dân được khuyến khích kiểm tra và lựa chọn tái sử dụng các tài liệu điện tử hoặc kết quả giải quyết TTHC trước đó trong Kho dữ liệu điện tử của tổ chức trên Hệ thống thông tin giải quyết thủ tục hành chính hoặc ví giấy tờ số VNeID để làm thành phần hồ sơ đầu vào cho các thủ tục khác có liên quan.

Trường hợp thông tin hoặc thành phần hồ sơ chưa có sẵn trên các hệ thống dữ liệu, hoặc người dân có nhu cầu lựa chọn hình thức nộp khác theo quy định pháp luật, người thực hiện có thể tự khai báo các nội dung còn thiếu và chủ động đính kèm tệp tin bản điện tử, bản chứng thực điện tử hoặc bản sao điện tử được định dạng sao chụp (scan) từ bản chính để hoàn thiện hồ sơ trực tuyến mà không phải cung cấp lại các thông tin đã được hệ thống xác thực.

Bước 2: Tiếp nhận hồ sơ trên Hệ thống thông tin giải quyết TTHC

- Người thực hiện: Cán bộ tiếp nhận hồ sơ.

- Nội dung thực hiện: Cán bộ tiếp nhận thực hiện kiểm tra tính đầy đủ và hợp lệ về hình thức của hồ sơ điện tử theo danh mục thành phần hồ sơ mà hệ thống đã xác định sẵn; thực hiện khai thác, sử dụng thông tin đã có trong các cơ sở dữ liệu (CSDL) quốc gia, CSDL chuyên ngành hoặc các nền tảng số tin cậy đã được kết nối để thay thế cho các thành phần hồ sơ giấy tương ứng theo quy định.

Cán bộ tiếp nhận có trách nhiệm chuyển hồ sơ trên môi trường điện tử đến cơ quan chuyên môn để thẩm định ngay sau khi hệ thống xác nhận tính hợp lệ; *tuyệt đối không thực hiện thẩm định nội dung chuyên môn, không đối chiếu lại các dữ liệu đã được hệ thống tự động xác thực và không yêu cầu người dân nộp lại các giấy tờ đã có trong CSDL dùng chung hoặc đã được số hóa, lưu trữ hợp pháp trong Kho quản lý dữ liệu điện tử cá nhân.*

Trường hợp không khai thác được thông tin từ hệ thống hoặc dữ liệu khai thác được không đầy đủ, không chính xác so với yêu cầu, cán bộ phải thông báo rõ lý do trên hệ thống để người dân bổ sung thành phần hồ sơ, đồng thời đề nghị tổ chức thực hiện cập nhật, điều chỉnh lại thông tin trong các CSDL gốc theo quy định pháp luật.

Bước 3: Xác thực dữ liệu, thẩm định và phê duyệt kết quả

- Đơn vị thực hiện: Hệ thống thông tin giải quyết TTHC và Cơ quan chuyên môn.

- Nội dung thực hiện:

+ Hệ thống: Tự động thực hiện việc kiểm tra, đối soát dữ liệu và xác thực tính hiệu lực của giấy phép trong hồ sơ với các cơ sở dữ liệu chuyên ngành (như trạng thái giấy phép, thông tin định danh...) và gắn cờ rủi ro (nếu có).

+ Cơ quan chuyên môn: Khai thác dữ liệu trực tiếp từ hệ thống để thực hiện thẩm định nội dung hồ sơ trên môi trường điện tử mà không yêu cầu người dân bổ sung hồ sơ giấy. Khi hồ sơ đủ điều kiện, cán bộ thực hiện ký số, đóng dấu điện tử và thực hiện quy trình văn thư điện tử (vào sổ, cấp sổ) để ban hành kết quả giải quyết.

Bước 4: Trả kết quả giải quyết TTHC

- Đơn vị thực hiện: Trung tâm Phục vụ hành chính công hoặc trả kết quả tự động qua Hệ thống thông tin giải quyết thủ tục hành chính của Thành phố.

- Nội dung thực hiện: Hệ thống tự động gửi kết quả đã được ký số đến cho doanh nghiệp thông qua Cổng Dịch vụ công, tài khoản định danh điện tử hoặc ví giấy tờ số. Trong trường hợp pháp luật quy định phải trả bản giấy hoặc người dân có nhu cầu, việc trả kết quả sẽ được thực hiện trực tiếp hoặc qua dịch vụ bưu chính.

Bước 5: Cập nhật trạng thái và tái sử dụng dữ liệu

- Đơn vị thực hiện: Hệ thống thông tin giải quyết TTHC.

- Nội dung thực hiện: Tự động cập nhật trạng thái hồ sơ là "hoàn thành" và lưu trữ kết quả giải quyết vào các cơ sở dữ liệu chuyên ngành cùng Kho quản lý dữ liệu điện tử của doanh nghiệp. Việc này nhằm phục vụ cho việc tự động điền thông tin và tái sử dụng hồ sơ trong các lần thực hiện thủ tục hành chính tiếp theo của doanh nghiệp.

6.7. Nguyên tắc tác nghiệp của cán bộ trên Hệ thống thông tin giải quyết TTHC

- Cán bộ tiếp nhận và cán bộ chuyên môn xử lý hồ sơ trên Hệ thống thông tin giải quyết TTHC có trách nhiệm tuân thủ nghiêm quy trình điện tử đã được tái cấu trúc và phê duyệt; không yêu cầu doanh nghiệp cung cấp lại các thông tin, giấy tờ đã có trong các cơ sở dữ liệu dùng chung hoặc đã được hệ thống tự động khai thác, xác thực; không phát sinh quy trình xử lý song song ngoài hệ thống; mọi yêu cầu bổ sung, thông báo, trả kết quả phải được thực hiện thống nhất trên Hệ thống nhằm bảo đảm minh bạch, truy vết và trách nhiệm giải trình.

- Đối với các dữ liệu do hệ thống tự động khai thác, điền và xác thực từ các cơ sở dữ liệu dùng chung, cán bộ tiếp nhận và cán bộ chuyên môn không chịu trách nhiệm về tính chính xác của dữ liệu nguồn; trách nhiệm thuộc đơn vị quản lý cơ sở dữ liệu theo quy định.

7. Thủ tục : Điều chỉnh tăng diện tích cơ sở bán lẻ thứ nhất trong trung tâm thương mại; tăng diện tích cơ sở bán lẻ ngoài cơ sở bán lẻ thứ nhất được lập trong trung tâm thương mại và không thuộc loại hình cửa hàng tiện lợi, siêu thị mini, đến mức dưới 500m²

7.1. Mã thủ tục: 2.000334

7.2. Cơ quan thực hiện: Sở Công thương

7.3. Đối tượng thực hiện thủ tục hành chính: Tổ chức kinh tế có vốn đầu tư nước ngoài có nhu cầu điều chỉnh Giấy phép lập cơ sở bán lẻ đã được cấp

7.4. Phí/lệ phí: Không

7.5. Rà soát, đánh giá

Thành phần hồ sơ cần quy định cụ thể cho phù hợp với quy định của Luật Giao dịch điện tử 2023 và các quy định khác có liên quan. Cụ thể:

Trước Tái cấu trúc: Quy định thành phần hồ sơ theo Quyết định công bố				Sau Tái cấu trúc		
STT	Thành phần hồ sơ	Bản chính	Bản sao	Phương thức cung cấp	Nguồn dữ liệu/ CSDL	Hình thức nộp
1.	Đơn đề nghị điều chỉnh Giấy phép lập cơ sở bán lẻ (Mẫu số 05 Phụ lục ban hành kèm theo Nghị định số 09/2018/NĐ-CP ngày 15/01/2018).	x		Điện tử hóa thành phần hồ sơ tự động, điền dữ liệu vào E-Form từ cơ sở dữ liệu dùng chung	CSDL quốc gia về đăng ký doanh nghiệp	Đơn đề nghị dưới dạng E-Form điện tử

Trước Tái cấu trúc: Quy định thành phần hồ sơ theo Quyết định công bố				Sau Tái cấu trúc		
STT	Thành phần hồ sơ	Bản chính	Bản sao	Phương thức cung cấp	Nguồn dữ liệu/ CSDL	Hình thức nộp
2.	Bản giải trình có nội dung: - Địa điểm lập cơ sở bán lẻ: địa chỉ cơ sở bán lẻ; mô tả khu vực chung, có liên quan và khu vực sử dụng để lập cơ sở bán lẻ; kèm theo tài liệu về địa điểm lập cơ sở bán lẻ; - Báo cáo tình hình hoạt động kinh doanh của cơ sở bán lẻ trong năm gần nhất.	x		Cá nhân/Tổ chức tải file lên hệ thống	Kho dữ liệu điện tử của tổ chức trên Hệ thống thông tin giải quyết thủ tục hành chính	Lựa chọn 1 trong 02 hình thức sau: - Văn bản điện tử - Bản sao điện tử có chứng thực
3.	Tài liệu của cơ quan thuế chứng minh không còn nợ thuế quá hạn	x				

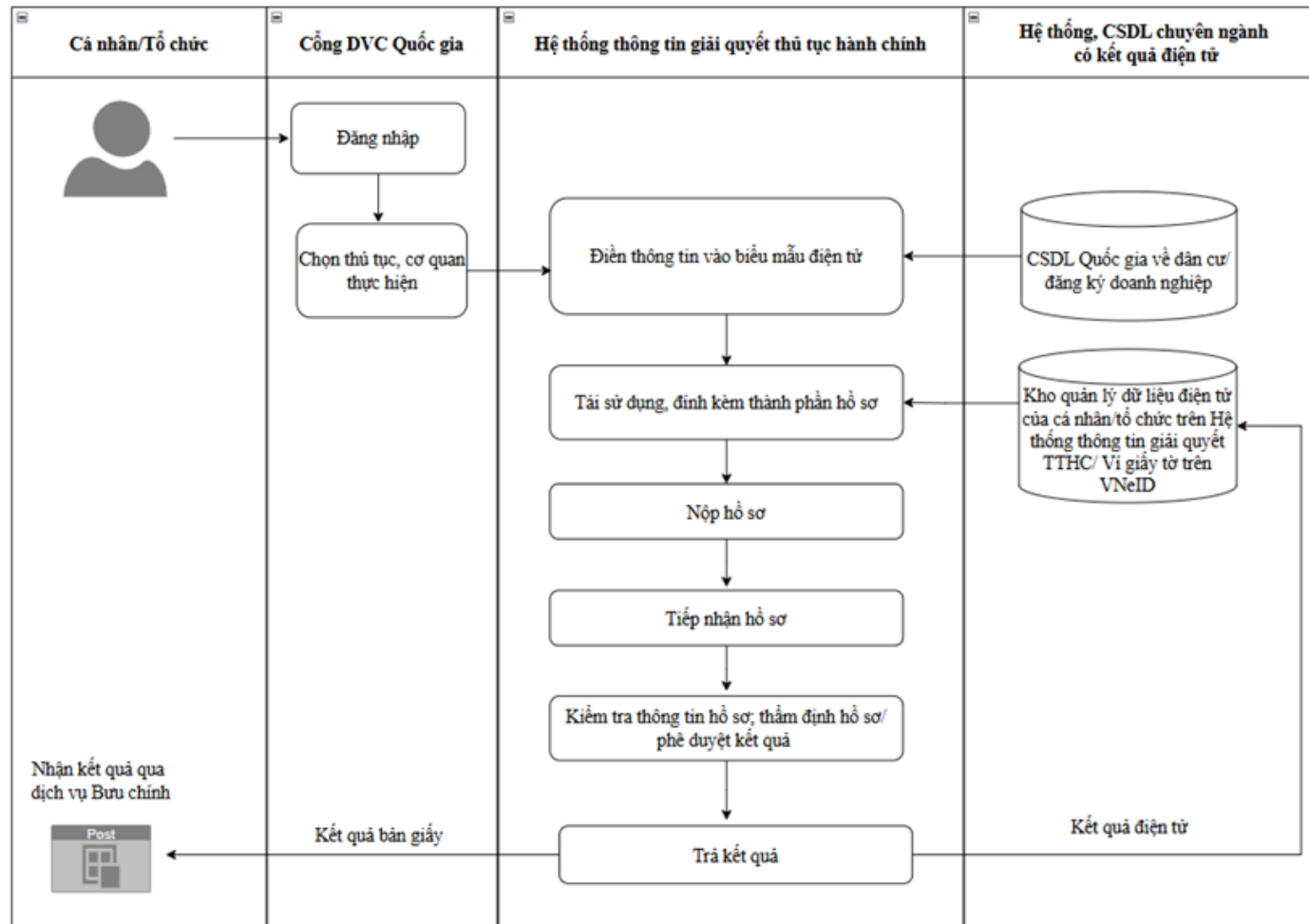
- Việc rà soát và quy định thành phần hồ sơ được thực hiện theo nguyên tắc: Đối với các thông tin, giấy tờ đã tồn tại dưới dạng thông điệp dữ liệu, được xác thực và lưu trữ hợp pháp trong các CSDL quốc gia, CSDL chuyên ngành hoặc các nền tảng số tin cậy đã hoàn thành việc kết nối, chia sẻ, cơ quan nhà nước có trách nhiệm chủ động khai thác và sử dụng thông tin dữ liệu này để thay thế cho thành phần hồ sơ tương ứng; theo đó, không yêu cầu doanh nghiệp phải nộp hoặc cung cấp lại các loại giấy tờ này dưới bất kỳ hình thức nào.

- Trong trường hợp thông tin chưa thể khai thác, sử dụng được do hệ thống chưa hoàn tất kết nối, chia sẻ dữ liệu hoặc dữ liệu khai thác được không đầy đủ, thiếu chính xác, cơ quan tiếp nhận có trách nhiệm thông báo rõ lý do và hướng dẫn tổ chức thực

hiện nộp bổ sung thành phần hồ sơ dưới định dạng văn bản điện tử hoặc bản sao điện tử có giá trị pháp lý để làm căn cứ giải quyết thủ tục hành chính theo quy định.

7.6. Quy trình thực hiện

a) Lưu đồ



b) Mô tả chi tiết**Bước chuẩn bị: Số hóa và lưu trữ hồ sơ điện tử**

- Người thực hiện: Tổ chức

- Nội dung thực hiện: Chủ động scan hoặc chụp ảnh các giấy tờ bản giấy từ bản chính hoặc bản hợp pháp để chuyển đổi sang định dạng điện tử. Sau đó, thực hiện tải lên và lưu trữ các tài liệu này tại Kho quản lý dữ liệu điện tử của doanh nghiệp trên Hệ thống thông tin giải quyết TTHC hoặc ví giấy tờ số trên VNeID để sẵn sàng sử dụng.

Bước 1: Đăng nhập và nộp hồ sơ trực tuyến

- Người thực hiện: Tổ chức

- Nội dung thực hiện: Tổ chức thực hiện sử dụng tài khoản định danh điện tử để đăng nhập Cổng Dịch vụ công Quốc gia và truy cập vào Hệ thống thông tin giải quyết thủ tục hành chính (TTHC); tại đây, hệ thống sẽ hỗ trợ trích xuất và tự động điền thông tin vào biểu mẫu điện tử (E-form) từ các cơ sở dữ liệu (CSDL) quốc gia về dân cư, đăng ký doanh nghiệp và các CSDL chuyên ngành đã được kết nối, chia sẻ thành công tại thời điểm khai báo.

Nhằm tạo thuận lợi và cắt giảm thời gian chuẩn bị giấy tờ, người dân được khuyến khích kiểm tra và lựa chọn tái sử dụng các tài liệu điện tử hoặc kết quả giải quyết TTHC trước đó trong Kho dữ liệu điện tử của tổ chức trên Hệ thống thông tin giải quyết thủ tục hành chính hoặc ví giấy tờ số VNeID để làm thành phần hồ sơ đầu vào cho các thủ tục khác có liên quan.

Trường hợp thông tin hoặc thành phần hồ sơ chưa có sẵn trên các hệ thống dữ liệu, hoặc người dân có nhu cầu lựa chọn hình thức nộp khác theo quy định pháp luật, người thực hiện có thể tự khai báo các nội dung còn thiếu và chủ động đính kèm tệp tin bản điện tử, bản chứng thực điện tử hoặc bản sao điện tử được định dạng sao chụp (scan) từ bản chính để hoàn thiện hồ sơ trực tuyến mà không phải cung cấp lại các thông tin đã được hệ thống xác thực.

Bước 2: Tiếp nhận hồ sơ trên Hệ thống thông tin giải quyết TTHC

- Người thực hiện: Cán bộ tiếp nhận hồ sơ.

- Nội dung thực hiện: Cán bộ tiếp nhận thực hiện kiểm tra tính đầy đủ và hợp lệ về hình thức của hồ sơ điện tử theo danh mục thành phần hồ sơ mà hệ thống đã xác định sẵn; thực hiện khai thác, sử dụng thông tin đã có trong các cơ sở dữ liệu (CSDL)

quốc gia, CSDL chuyên ngành hoặc các nền tảng số tin cậy đã được kết nối để thay thế cho các thành phần hồ sơ giấy tương ứng theo quy định.

Cán bộ tiếp nhận có trách nhiệm chuyển hồ sơ trên môi trường điện tử đến cơ quan chuyên môn để thẩm định ngay sau khi hệ thống xác nhận tính hợp lệ; *tuyệt đối không thực hiện thẩm định nội dung chuyên môn, không đối chiếu lại các dữ liệu đã được hệ thống tự động xác thực và không yêu cầu người dân nộp lại các giấy tờ đã có trong CSDL dùng chung hoặc đã được số hóa, lưu trữ hợp pháp trong Kho quản lý dữ liệu điện tử cá nhân.*

Trường hợp không khai thác được thông tin từ hệ thống hoặc dữ liệu khai thác được không đầy đủ, không chính xác so với yêu cầu, cán bộ phải thông báo rõ lý do trên hệ thống để người dân bổ sung thành phần hồ sơ, đồng thời đề nghị tổ chức thực hiện cập nhật, điều chỉnh lại thông tin trong các CSDL gốc theo quy định pháp luật.

Bước 3: Xác thực dữ liệu, thẩm định và phê duyệt kết quả

- Đơn vị thực hiện: Hệ thống thông tin giải quyết TTHC và Cơ quan chuyên môn.

- Nội dung thực hiện:

+ Hệ thống: Tự động thực hiện việc kiểm tra, đối soát dữ liệu và xác thực tính hiệu lực của giấy phép trong hồ sơ với các cơ sở dữ liệu chuyên ngành (như trạng thái giấy phép, thông tin định danh...) và gắn cờ rủi ro (nếu có).

+ Cơ quan chuyên môn: Khai thác dữ liệu trực tiếp từ hệ thống để thực hiện thẩm định nội dung hồ sơ trên môi trường điện tử mà không yêu cầu người dân bổ sung hồ sơ giấy. Khi hồ sơ đủ điều kiện, cán bộ thực hiện ký số, đóng dấu điện tử và thực hiện quy trình văn thư điện tử (vào sổ, cấp sổ) để ban hành kết quả giải quyết.

Bước 4: Trả kết quả giải quyết TTHC

- Đơn vị thực hiện: Trung tâm Phục vụ hành chính công hoặc trả kết quả tự động qua Hệ thống thông tin giải quyết thủ tục hành chính của Thành phố.

- Nội dung thực hiện: Hệ thống tự động gửi kết quả đã được ký số đến cho doanh nghiệp thông qua Cổng Dịch vụ công, tài khoản định danh điện tử hoặc ví giấy tờ số. Trong trường hợp pháp luật quy định phải trả bản giấy hoặc người dân có nhu cầu, việc trả kết quả sẽ được thực hiện trực tiếp hoặc qua dịch vụ bưu chính.

Bước 5: Cập nhật trạng thái và tái sử dụng dữ liệu

- Đơn vị thực hiện: Hệ thống thông tin giải quyết TTHC.

- Nội dung thực hiện: Tự động cập nhật trạng thái hồ sơ là "hoàn thành" và lưu trữ kết quả giải quyết vào các cơ sở dữ liệu chuyên ngành cùng Kho quản lý dữ liệu điện tử của doanh nghiệp. Việc này nhằm phục vụ cho việc tự động điền thông tin và tái sử dụng hồ sơ trong các lần thực hiện thủ tục hành chính tiếp theo của doanh nghiệp.

7.7. Nguyên tắc tác nghiệp của cán bộ trên Hệ thống thông tin giải quyết TTHC

- Cán bộ tiếp nhận và cán bộ chuyên môn xử lý hồ sơ trên Hệ thống thông tin giải quyết TTHC có trách nhiệm tuân thủ nghiêm quy trình điện tử đã được tái cấu trúc và phê duyệt; không yêu cầu doanh nghiệp cung cấp lại các thông tin, giấy tờ đã có trong các cơ sở dữ liệu dùng chung hoặc đã được hệ thống tự động khai thác, xác thực; không phát sinh quy trình xử lý song song ngoài hệ thống; mọi yêu cầu bổ sung, thông báo, trả kết quả phải được thực hiện thống nhất trên Hệ thống nhằm bảo đảm minh bạch, truy vết và trách nhiệm giải trình.

- Đối với các dữ liệu do hệ thống tự động khai thác, điền và xác thực từ các cơ sở dữ liệu dùng chung, cán bộ tiếp nhận và cán bộ chuyên môn không chịu trách nhiệm về tính chính xác của dữ liệu nguồn; trách nhiệm thuộc đơn vị quản lý cơ sở dữ liệu theo quy định.

8. Thủ tục: Cấp lại Giấy phép lập cơ sở bán lẻ

8.1. Mã thủ tục: 2.000665

8.2. Cơ quan thực hiện: Sở Công thương

8.3. Đối tượng thực hiện thủ tục hành chính: Tổ chức kinh tế có vốn đầu tư nước ngoài có Giấy phép lập cơ sở bán lẻ bị mất, rách, hỏng

8.4. Phí/lệ phí: Không

8.5. Rà soát, đánh giá

Thành phần hồ sơ cần quy định cụ thể cho phù hợp với quy định của Luật Giao dịch điện tử 2023 và các quy định khác có liên quan. Cụ thể:

Trước Tái cấu trúc: Quy định thành phần hồ sơ theo Quyết định công bố				Sau Tái cấu trúc		
STT	Thành phần hồ sơ	Bản chính	Bản sao	Phương thức cung cấp	Nguồn dữ liệu/ CSDL	Hình thức nộp
1.	Đơn đề nghị cấp lại Giấy phép lập cơ sở bán lẻ (Mẫu số 06 Phụ lục ban hành kèm theo Nghị định 09/2018/NĐ-CP)	x		Điện tử hóa thành phần hồ sơ tự động, điền dữ liệu vào E-Form từ cơ sở dữ liệu dùng chung	CSDL quốc gia về đăng ký doanh nghiệp	Đơn đề nghị dưới dạng E-Form điện tử

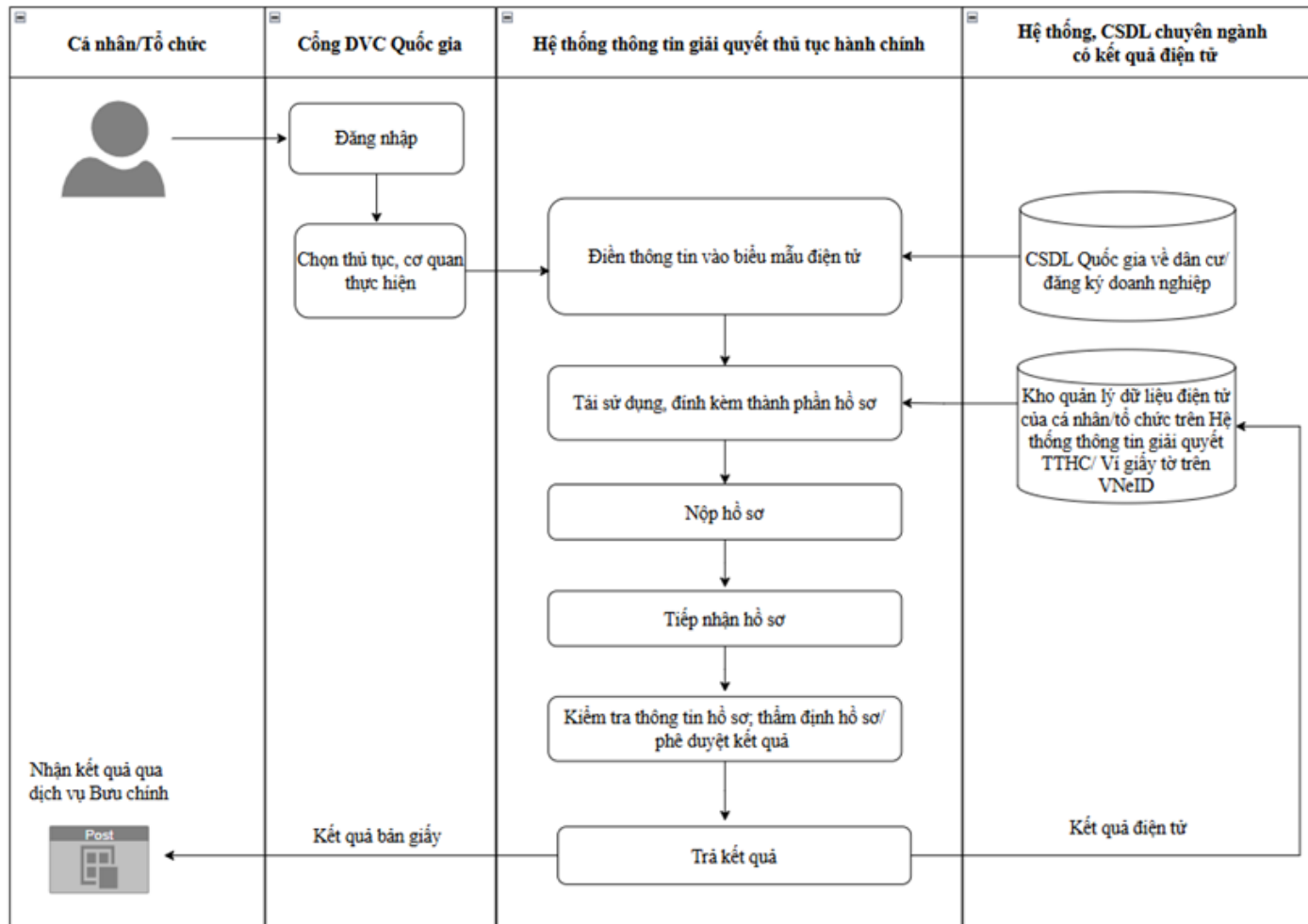
- Việc rà soát và quy định thành phần hồ sơ được thực hiện theo nguyên tắc: Đối với các thông tin, giấy tờ đã tồn tại dưới dạng thông điệp dữ liệu, được xác thực và lưu trữ hợp pháp trong các CSDL quốc gia, CSDL chuyên ngành hoặc các nền tảng số tin cậy đã hoàn thành việc kết nối, chia sẻ, cơ quan nhà nước có trách nhiệm chủ động khai thác và sử dụng thông tin dữ liệu này để thay thế cho thành phần hồ sơ tương ứng; theo đó, không yêu cầu doanh nghiệp phải nộp hoặc cung cấp lại các loại giấy tờ này dưới bất kỳ hình thức nào.

- Trong trường hợp thông tin chưa thể khai thác, sử dụng được do hệ thống chưa hoàn tất kết nối, chia sẻ dữ liệu hoặc dữ liệu khai thác được không đầy đủ, thiếu chính xác, cơ quan tiếp nhận có trách nhiệm thông báo rõ lý do và hướng dẫn tổ chức thực

hiện nộp bổ sung thành phần hồ sơ dưới định dạng văn bản điện tử hoặc bản sao điện tử có giá trị pháp lý để làm căn cứ giải quyết thủ tục hành chính theo quy định.

8.6. Quy trình thực hiện

a) Lưu đồ



b) Mô tả chi tiết

Bước chuẩn bị: Số hóa và lưu trữ hồ sơ điện tử

- Người thực hiện: Tổ chức

- Nội dung thực hiện: Chủ động scan hoặc chụp ảnh các giấy tờ bản giấy từ bản chính hoặc bản hợp pháp để chuyển đổi sang định dạng điện tử. Sau đó, thực hiện tải lên và lưu trữ các tài liệu này tại Kho quản lý dữ liệu điện tử của doanh nghiệp trên Hệ thống thông tin giải quyết TTHC hoặc ví giấy tờ số trên VNeID để sẵn sàng sử dụng.

Bước 1: Đăng nhập và nộp hồ sơ trực tuyến

- Người thực hiện: Tổ chức

- Nội dung thực hiện: Tổ chức thực hiện sử dụng tài khoản định danh điện tử để đăng nhập Cổng Dịch vụ công Quốc gia và truy cập vào Hệ thống thông tin giải quyết thủ tục hành chính (TTHC); tại đây, hệ thống sẽ hỗ trợ trích xuất và tự động điền thông tin vào biểu mẫu điện tử (E-form) từ các cơ sở dữ liệu (CSDL) quốc gia về dân cư, đăng ký doanh nghiệp và các CSDL chuyên ngành đã được kết nối, chia sẻ thành công tại thời điểm khai báo.

Nhằm tạo thuận lợi và cắt giảm thời gian chuẩn bị giấy tờ, người dân được khuyến khích kiểm tra và lựa chọn tái sử dụng các tài liệu điện tử hoặc kết quả giải quyết TTHC trước đó trong Kho dữ liệu điện tử của tổ chức trên Hệ thống thông tin giải quyết thủ tục hành chính hoặc ví giấy tờ số VNeID để làm thành phần hồ sơ đầu vào cho các thủ tục khác có liên quan.

Trường hợp thông tin hoặc thành phần hồ sơ chưa có sẵn trên các hệ thống dữ liệu, hoặc người dân có nhu cầu lựa chọn hình thức nộp khác theo quy định pháp luật, người thực hiện có thể tự khai báo các nội dung còn thiếu và chủ động đính kèm tệp tin bản điện tử, bản chứng thực điện tử hoặc bản sao điện tử được định dạng sao chụp (scan) từ bản chính để hoàn thiện hồ sơ trực tuyến mà không phải cung cấp lại các thông tin đã được hệ thống xác thực.

Bước 2: Tiếp nhận hồ sơ trên Hệ thống thông tin giải quyết TTHC

- Người thực hiện: Cán bộ tiếp nhận hồ sơ.

- Nội dung thực hiện: Cán bộ tiếp nhận thực hiện kiểm tra tính đầy đủ và hợp lệ về hình thức của hồ sơ điện tử theo danh mục thành phần hồ sơ mà hệ thống đã xác định sẵn; thực hiện khai thác, sử dụng thông tin đã có trong các cơ sở dữ liệu (CSDL)

quốc gia, CSDL chuyên ngành hoặc các nền tảng số tin cậy đã được kết nối để thay thế cho các thành phần hồ sơ giấy tương ứng theo quy định.

Cán bộ tiếp nhận có trách nhiệm chuyển hồ sơ trên môi trường điện tử đến cơ quan chuyên môn để thẩm định ngay sau khi hệ thống xác nhận tính hợp lệ; *tuyệt đối không thực hiện thẩm định nội dung chuyên môn, không đối chiếu lại các dữ liệu đã được hệ thống tự động xác thực và không yêu cầu người dân nộp lại các giấy tờ đã có trong CSDL dùng chung hoặc đã được số hóa, lưu trữ hợp pháp trong Kho quản lý dữ liệu điện tử cá nhân.*

Trường hợp không khai thác được thông tin từ hệ thống hoặc dữ liệu khai thác được không đầy đủ, không chính xác so với yêu cầu, cán bộ phải thông báo rõ lý do trên hệ thống để người dân bổ sung thành phần hồ sơ, đồng thời đề nghị tổ chức thực hiện cập nhật, điều chỉnh lại thông tin trong các CSDL gốc theo quy định pháp luật.

Bước 3: Xác thực dữ liệu, thẩm định và phê duyệt kết quả

- Đơn vị thực hiện: Hệ thống thông tin giải quyết TTHC và Cơ quan chuyên môn.

- Nội dung thực hiện:

+ Hệ thống: Tự động thực hiện việc kiểm tra, đối soát dữ liệu và xác thực tính hiệu lực của giấy phép trong hồ sơ với các cơ sở dữ liệu chuyên ngành (như trạng thái giấy phép, thông tin định danh...) và gắn cờ rủi ro (nếu có).

+ Cơ quan chuyên môn: Khai thác dữ liệu trực tiếp từ hệ thống để thực hiện thẩm định nội dung hồ sơ trên môi trường điện tử mà không yêu cầu người dân bổ sung hồ sơ giấy. Khi hồ sơ đủ điều kiện, cán bộ thực hiện ký số, đóng dấu điện tử và thực hiện quy trình văn thư điện tử (vào sổ, cấp sổ) để ban hành kết quả giải quyết.

Bước 4: Trả kết quả giải quyết TTHC

- Đơn vị thực hiện: Trung tâm Phục vụ hành chính công hoặc trả kết quả tự động qua Hệ thống thông tin giải quyết thủ tục hành chính của Thành phố.

- Nội dung thực hiện: Hệ thống tự động gửi kết quả đã được ký số đến cho doanh nghiệp thông qua Cổng Dịch vụ công, tài khoản định danh điện tử hoặc ví giấy tờ số. Trong trường hợp pháp luật quy định phải trả bản giấy hoặc người dân có nhu cầu, việc trả kết quả sẽ được thực hiện trực tiếp hoặc qua dịch vụ bưu chính.

Bước 5: Cập nhật trạng thái và tái sử dụng dữ liệu

- Đơn vị thực hiện: Hệ thống thông tin giải quyết TTHC.

- Nội dung thực hiện: Tự động cập nhật trạng thái hồ sơ là "hoàn thành" và lưu trữ kết quả giải quyết vào các cơ sở dữ liệu chuyên ngành cùng Kho quản lý dữ liệu điện tử của doanh nghiệp. Việc này nhằm phục vụ cho việc tự động điền thông tin và tái sử dụng hồ sơ trong các lần thực hiện thủ tục hành chính tiếp theo của doanh nghiệp.

8.7. Nguyên tắc tác nghiệp của cán bộ trên Hệ thống thông tin giải quyết TTHC

- Cán bộ tiếp nhận và cán bộ chuyên môn xử lý hồ sơ trên Hệ thống thông tin giải quyết TTHC có trách nhiệm tuân thủ nghiêm quy trình điện tử đã được tái cấu trúc và phê duyệt; không yêu cầu doanh nghiệp cung cấp lại các thông tin, giấy tờ đã có trong các cơ sở dữ liệu dùng chung hoặc đã được hệ thống tự động khai thác, xác thực; không phát sinh quy trình xử lý song song ngoài hệ thống; mọi yêu cầu bổ sung, thông báo, trả kết quả phải được thực hiện thống nhất trên Hệ thống nhằm bảo đảm minh bạch, truy vết và trách nhiệm giải trình.

- Đối với các dữ liệu do hệ thống tự động khai thác, điền và xác thực từ các cơ sở dữ liệu dùng chung, cán bộ tiếp nhận và cán bộ chuyên môn không chịu trách nhiệm về tính chính xác của dữ liệu nguồn; trách nhiệm thuộc đơn vị quản lý cơ sở dữ liệu theo quy định.

9. Thủ tục : Gia hạn Giấy phép lập cơ sở bán lẻ

9.1. Mã thủ tục: 1.001441

9.2. Cơ quan thực hiện: Sở Công thương

9.3. Đối tượng thực hiện thủ tục hành chính: Tổ chức kinh tế có vốn đầu tư nước ngoài có Giấy phép lập cơ sở bán lẻ sắp hết hạn hiệu lực

9.4. Phí/lệ phí: Không

9.5. Rà soát, đánh giá

Thành phần hồ sơ cần quy định cụ thể cho phù hợp với quy định của Luật Giao dịch điện tử 2023 và các quy định khác có liên quan. Cụ thể:

Trước Tái cấu trúc: Quy định thành phần hồ sơ theo Quyết định công bố				Sau Tái cấu trúc		
STT	Thành phần hồ sơ	Bản chính	Bản sao	Phương thức cung cấp	Nguồn dữ liệu/ CSDL	Hình thức nộp
1.	Đơn đề nghị gia hạn Giấy phép lập cơ sở bán lẻ (Mẫu số 07 Phụ lục ban hành kèm theo Nghị định số 09/2018/NĐ-CP)	x		Điện tử hóa thành phần hồ sơ tự động, điền dữ liệu vào E-Form từ cơ sở dữ liệu dùng chung	CSDL quốc gia về đăng ký doanh nghiệp	Đơn đề nghị dưới dạng E-Form điện tử
2.	Bản giải trình có nội dung: + Địa điểm lập cơ sở bán lẻ: địa chỉ cơ sở bán lẻ; mô tả khu vực chung, có liên quan và khu vực sử dụng để lập cơ sở bán lẻ; giải trình việc đáp ứng điều kiện quy định tại điểm c khoản 1 Điều 22 Nghị định này; kèm theo tài liệu về địa điểm lập cơ sở bán lẻ;	x		Cá nhân/Tổ chức tải file lên hệ thống	Kho dữ liệu điện tử của tổ chức trên Hệ thống thông tin giải quyết thủ tục hành chính	Lựa chọn 1 trong 02 hình thức sau: - Văn bản điện tử - Bản sao điện tử có chứng thực

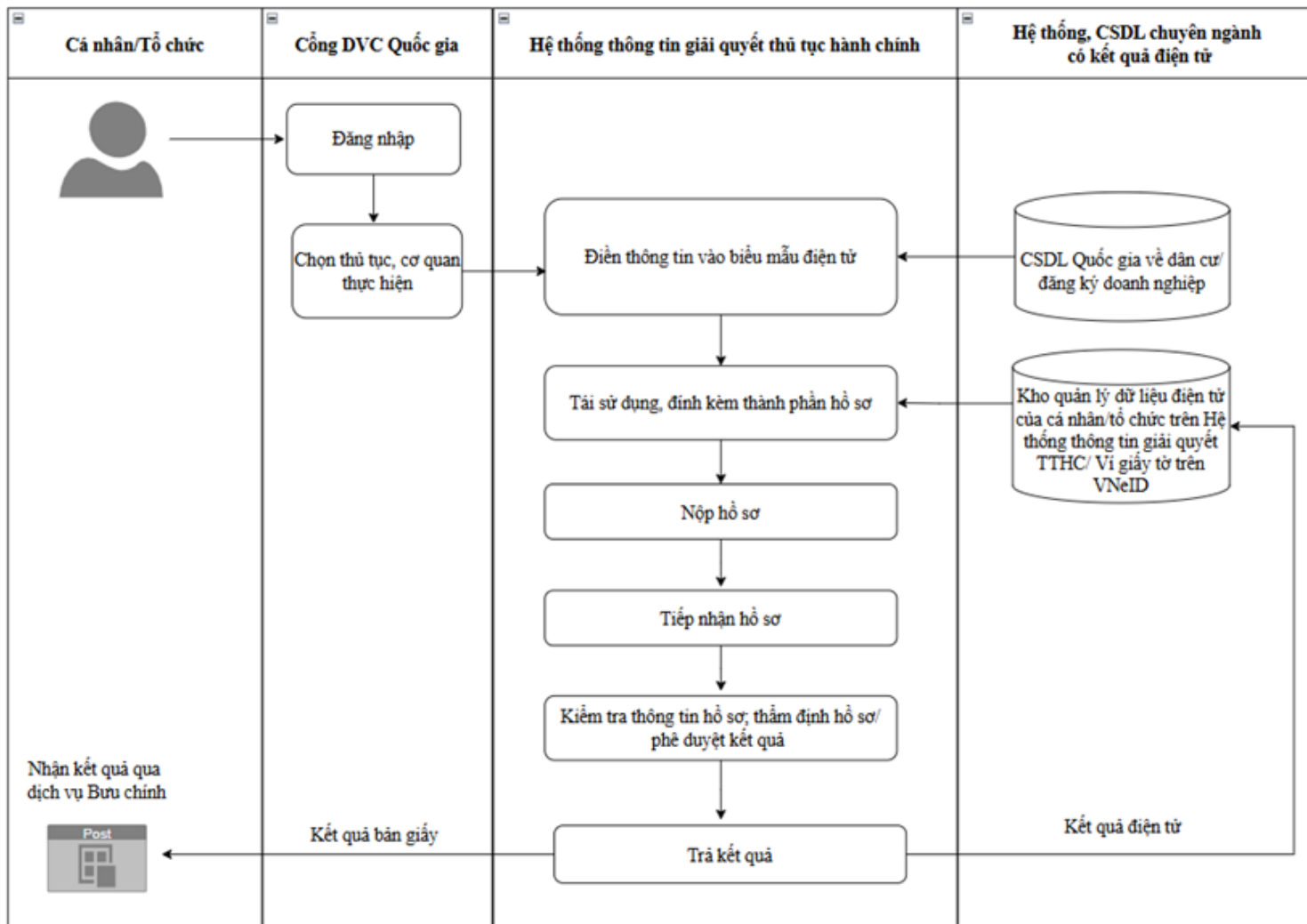
Trước Tái cấu trúc: Quy định thành phần hồ sơ theo Quyết định công bố				Sau Tái cấu trúc		
STT	Thành phần hồ sơ	Bản chính	Bản sao	Phương thức cung cấp	Nguồn dữ liệu/ CSDL	Hình thức nộp
	+ Kế hoạch kinh doanh tại cơ sở bán lẻ: trình bày kế hoạch kinh doanh và phát triển thị trường; nhu cầu về lao động; đánh giá tác động, hiệu quả kinh tế - xã hội của kế hoạch kinh doanh; + Kế hoạch tài chính cho việc lập cơ sở bán lẻ: báo cáo kết quả hoạt động kinh doanh trên cơ sở báo cáo tài chính đã được kiểm toán của năm gần nhất trong trường hợp đã thành lập ở Việt Nam từ 01 năm trở lên; giải trình về vốn, nguồn vốn và phương án huy động vốn; kèm theo tài liệu về tài chính;					
3.	Tài liệu của cơ quan thuế chứng minh không còn nợ thuế quá hạn	x				
4.	Bản sao Giấy chứng nhận đăng ký doanh nghiệp, Giấy chứng nhận đăng ký đầu tư dự án lập cơ sở bán lẻ (nếu có), Giấy phép kinh doanh		x	Thông tin được lấy từ các cơ sở dữ liệu được kết nối - Tổ chức không phải nộp tài liệu này khi cơ sở dữ liệu đã được kết nối - Thời hạn thực hiện: Theo quyết định công bố của cơ quan có thẩm quyền.	CSDL quốc gia về đăng ký doanh nghiệp	Trường hợp thông tin chưa lấy được từ cơ sở dữ liệu được kết nối thì lựa chọn 1 trong 03 hình thức sau: - Văn bản điện tử - Bản sao điện tử có chứng thực - Bản sao điện tử

- Việc rà soát và quy định thành phần hồ sơ được thực hiện theo nguyên tắc: Đối với các thông tin, giấy tờ đã tồn tại dưới dạng thông điệp dữ liệu, được xác thực và lưu trữ hợp pháp trong các CSDL quốc gia, CSDL chuyên ngành hoặc các nền tảng số tin cậy đã hoàn thành việc kết nối, chia sẻ, cơ quan nhà nước có trách nhiệm chủ động khai thác và sử dụng thông tin dữ liệu này để thay thế cho thành phần hồ sơ tương ứng; theo đó, không yêu cầu doanh nghiệp phải nộp hoặc cung cấp lại các loại giấy tờ này dưới bất kỳ hình thức nào.

- Trong trường hợp thông tin chưa thể khai thác, sử dụng được do hệ thống chưa hoàn tất kết nối, chia sẻ dữ liệu hoặc dữ liệu khai thác được không đầy đủ, thiếu chính xác, cơ quan tiếp nhận có trách nhiệm thông báo rõ lý do và hướng dẫn tổ chức thực hiện nộp bổ sung thành phần hồ sơ dưới định dạng văn bản điện tử hoặc bản sao điện tử có giá trị pháp lý để làm căn cứ giải quyết thủ tục hành chính theo quy định.

9.6. Quy trình thực hiện

a) Lưu đồ



b) Mô tả chi tiết

Bước chuẩn bị: Số hóa và lưu trữ hồ sơ điện tử

- Người thực hiện: Tổ chức

- Nội dung thực hiện: Chủ động scan hoặc chụp ảnh các giấy tờ bản giấy từ bản chính hoặc bản hợp pháp để chuyển đổi sang định dạng điện tử. Sau đó, thực hiện tải lên và lưu trữ các tài liệu này tại Kho quản lý dữ liệu điện tử của doanh nghiệp trên Hệ thống thông tin giải quyết TTHC hoặc ví giấy tờ số trên VNeID để sẵn sàng sử dụng.

Bước 1: Đăng nhập và nộp hồ sơ trực tuyến

- Người thực hiện: Tổ chức

- Nội dung thực hiện: Tổ chức thực hiện sử dụng tài khoản định danh điện tử để đăng nhập Cổng Dịch vụ công Quốc gia và truy cập vào Hệ thống thông tin giải quyết thủ tục hành chính (TTHC); tại đây, hệ thống sẽ hỗ trợ trích xuất và tự động điền thông tin vào biểu mẫu điện tử (E-form) từ các cơ sở dữ liệu (CSDL) quốc gia về dân cư, đăng ký doanh nghiệp và các CSDL chuyên ngành đã được kết nối, chia sẻ thành công tại thời điểm khai báo.

Nhằm tạo thuận lợi và cắt giảm thời gian chuẩn bị giấy tờ, người dân được khuyến khích kiểm tra và lựa chọn tái sử dụng các tài liệu điện tử hoặc kết quả giải quyết TTHC trước đó trong Kho dữ liệu điện tử của tổ chức trên Hệ thống thông tin giải quyết thủ tục hành chính hoặc ví giấy tờ số VNeID để làm thành phần hồ sơ đầu vào cho các thủ tục khác có liên quan.

Trường hợp thông tin hoặc thành phần hồ sơ chưa có sẵn trên các hệ thống dữ liệu, hoặc người dân có nhu cầu lựa chọn hình thức nộp khác theo quy định pháp luật, người thực hiện có thể tự khai báo các nội dung còn thiếu và chủ động đính kèm tệp tin bản điện tử, bản chứng thực điện tử hoặc bản sao điện tử được định dạng sao chụp (scan) từ bản chính để hoàn thiện hồ sơ trực tuyến mà không phải cung cấp lại các thông tin đã được hệ thống xác thực.

Bước 2: Tiếp nhận hồ sơ trên Hệ thống thông tin giải quyết TTHC

- Người thực hiện: Cán bộ tiếp nhận hồ sơ.

- Nội dung thực hiện: Cán bộ tiếp nhận thực hiện kiểm tra tính đầy đủ và hợp lệ về hình thức của hồ sơ điện tử theo danh mục thành phần hồ sơ mà hệ thống đã xác định sẵn; thực hiện khai thác, sử dụng thông tin đã có trong các cơ sở dữ liệu (CSDL)

quốc gia, CSDL chuyên ngành hoặc các nền tảng số tin cậy đã được kết nối để thay thế cho các thành phần hồ sơ giấy tương ứng theo quy định.

Cán bộ tiếp nhận có trách nhiệm chuyển hồ sơ trên môi trường điện tử đến cơ quan chuyên môn để thẩm định ngay sau khi hệ thống xác nhận tính hợp lệ; *tuyệt đối không thực hiện thẩm định nội dung chuyên môn, không đối chiếu lại các dữ liệu đã được hệ thống tự động xác thực và không yêu cầu người dân nộp lại các giấy tờ đã có trong CSDL dùng chung hoặc đã được số hóa, lưu trữ hợp pháp trong Kho quản lý dữ liệu điện tử cá nhân.*

Trường hợp không khai thác được thông tin từ hệ thống hoặc dữ liệu khai thác được không đầy đủ, không chính xác so với yêu cầu, cán bộ phải thông báo rõ lý do trên hệ thống để người dân bổ sung thành phần hồ sơ, đồng thời đề nghị tổ chức thực hiện cập nhật, điều chỉnh lại thông tin trong các CSDL gốc theo quy định pháp luật.

Bước 3: Xác thực dữ liệu, thẩm định và phê duyệt kết quả

- Đơn vị thực hiện: Hệ thống thông tin giải quyết TTHC và Cơ quan chuyên môn.

- Nội dung thực hiện:

+ Hệ thống: Tự động thực hiện việc kiểm tra, đối soát dữ liệu và xác thực tính hiệu lực của giấy phép trong hồ sơ với các cơ sở dữ liệu chuyên ngành (như trạng thái giấy phép, thông tin định danh...) và gắn cờ rủi ro (nếu có).

+ Cơ quan chuyên môn: Khai thác dữ liệu trực tiếp từ hệ thống để thực hiện thẩm định nội dung hồ sơ trên môi trường điện tử mà không yêu cầu người dân bổ sung hồ sơ giấy. Khi hồ sơ đủ điều kiện, cán bộ thực hiện ký số, đóng dấu điện tử và thực hiện quy trình văn thư điện tử (vào sổ, cấp sổ) để ban hành kết quả giải quyết.

Bước 4: Trả kết quả giải quyết TTHC

- Đơn vị thực hiện: Trung tâm Phục vụ hành chính công hoặc trả kết quả tự động qua Hệ thống thông tin giải quyết thủ tục hành chính của Thành phố.

- Nội dung thực hiện: Hệ thống tự động gửi kết quả đã được ký số đến cho doanh nghiệp thông qua Cổng Dịch vụ công, tài khoản định danh điện tử hoặc ví giấy tờ số. Trong trường hợp pháp luật quy định phải trả bản giấy hoặc người dân có nhu cầu, việc trả kết quả sẽ được thực hiện trực tiếp hoặc qua dịch vụ bưu chính.

Bước 5: Cập nhật trạng thái và tái sử dụng dữ liệu

- Đơn vị thực hiện: Hệ thống thông tin giải quyết TTHC.

- Nội dung thực hiện: Tự động cập nhật trạng thái hồ sơ là "hoàn thành" và lưu trữ kết quả giải quyết vào các cơ sở dữ liệu chuyên ngành cùng Kho quản lý dữ liệu điện tử của doanh nghiệp. Việc này nhằm phục vụ cho việc tự động điền thông tin và tái sử dụng hồ sơ trong các lần thực hiện thủ tục hành chính tiếp theo của doanh nghiệp.

9.7. Nguyên tắc tác nghiệp của cán bộ trên Hệ thống thông tin giải quyết TTHC

- Cán bộ tiếp nhận và cán bộ chuyên môn xử lý hồ sơ trên Hệ thống thông tin giải quyết TTHC có trách nhiệm tuân thủ nghiêm quy trình điện tử đã được tái cấu trúc và phê duyệt; không yêu cầu doanh nghiệp cung cấp lại các thông tin, giấy tờ đã có trong các cơ sở dữ liệu dùng chung hoặc đã được hệ thống tự động khai thác, xác thực; không phát sinh quy trình xử lý song song ngoài hệ thống; mọi yêu cầu bổ sung, thông báo, trả kết quả phải được thực hiện thống nhất trên Hệ thống nhằm bảo đảm minh bạch, truy vết và trách nhiệm giải trình.

- Đối với các dữ liệu do hệ thống tự động khai thác, điền và xác thực từ các cơ sở dữ liệu dùng chung, cán bộ tiếp nhận và cán bộ chuyên môn không chịu trách nhiệm về tính chính xác của dữ liệu nguồn; trách nhiệm thuộc đơn vị quản lý cơ sở dữ liệu theo quy định

10. Thủ tục: Cấp Giấy phép kinh doanh cho tổ chức kinh tế có vốn đầu tư nước ngoài để thực hiện quyền nhập khẩu, quyền phân phối bán buôn các hàng hóa là dầu, mỡ bôi trơn

10.1. Mã thủ tục: 2.000370

10.2. Cơ quan thực hiện: Sở Công thương

10.3. Đối tượng thực hiện thủ tục hành chính: Tổ chức kinh tế có vốn đầu tư nước ngoài

10.4. Phí/lệ phí: Không

10.5. Rà soát, đánh giá

Thành phần hồ sơ cần quy định cụ thể cho phù hợp với quy định của Luật Giao dịch điện tử 2023 và các quy định khác có liên quan. Cụ thể:

Trước Tái cấu trúc: Quy định thành phần hồ sơ theo Quyết định công bố				Sau Tái cấu trúc		
STT	Thành phần hồ sơ	Bản chính	Bản sao	Phương thức cung cấp	Nguồn dữ liệu/ CSDL	Hình thức nộp
1.	Đơn đề nghị cấp Giấy phép kinh doanh (Mẫu số 01 tại Phụ lục ban hành kèm theo Nghị định 09/2018/NĐ-CP ngày 15/01/2018)	x		Điện tử hóa thành phần hồ sơ tự động, điền dữ liệu vào E-Form từ cơ sở dữ liệu dùng chung	CSDL quốc gia về đăng ký doanh nghiệp	Đơn đề nghị dưới dạng E-Form điện tử
2.	Bản giải trình có nội dung: + Giải trình về điều kiện cấp Giấy phép kinh doanh tương ứng theo quy định tại Điều 9 Nghị định 09/2018/NĐ-CP ngày 15/01/2018; + Kế hoạch kinh doanh: Mô tả nội dung, phương thức thực hiện hoạt động kinh doanh; trình bày kế hoạch kinh doanh	x		Cá nhân/Tổ chức tải file lên hệ thống	Kho dữ liệu điện tử của tổ chức trên Hệ thống thông tin giải quyết thủ tục hành chính	Lựa chọn 1 trong 02 hình thức sau: - Văn bản điện tử - Bản sao điện tử có chứng thực

Trước Tái cấu trúc: Quy định thành phần hồ sơ theo Quyết định công bố				Sau Tái cấu trúc		
STT	Thành phần hồ sơ	Bản chính	Bản sao	Phương thức cung cấp	Nguồn dữ liệu/ CSDL	Hình thức nộp
	và phát triển thị trường; nhu cầu về lao động; đánh giá tác động, hiệu quả kinh tế - xã hội của kế hoạch kinh doanh; + Kế hoạch tài chính: Báo cáo kết quả hoạt động kinh doanh trên cơ sở báo cáo tài chính đã được kiểm toán của năm gần nhất trong trường hợp đã thành lập ở Việt Nam từ 01 năm trở lên; giải trình về vốn, nguồn vốn và phương án huy động vốn; kèm theo tài liệu về tài chính; + Tình hình kinh doanh hoạt động mua bán hàng hóa và các hoạt động liên quan trực tiếp đến mua bán hàng hóa; tình hình tài chính của tổ chức kinh tế có vốn đầu tư nước ngoài tính tới thời điểm đề nghị cấp Giấy phép kinh doanh, trong trường hợp cấp Giấy phép kinh doanh quy định tại khoản 6 Điều 5 Nghị định 09/2018/NĐ-CP ngày 15/01/2018.					
3.	Tài liệu của cơ quan thuế chứng minh không còn nợ thuế quá hạn	x				
4.	Bản sao Giấy chứng nhận đăng ký doanh nghiệp		x	Thông tin được lấy từ các cơ sở dữ liệu được kết nối - Tổ chức không phải nộp tài liệu này khi cơ sở dữ liệu đã được kết nối - Thời hạn thực hiện: Theo quyết định	CSDL quốc gia về đăng ký doanh nghiệp	Trường hợp thông tin chưa lấy được từ cơ sở dữ liệu được kết nối thì lựa chọn 1 trong 03 hình thức sau: - Văn bản điện tử - Bản sao điện tử có chứng thực - Bản sao điện tử

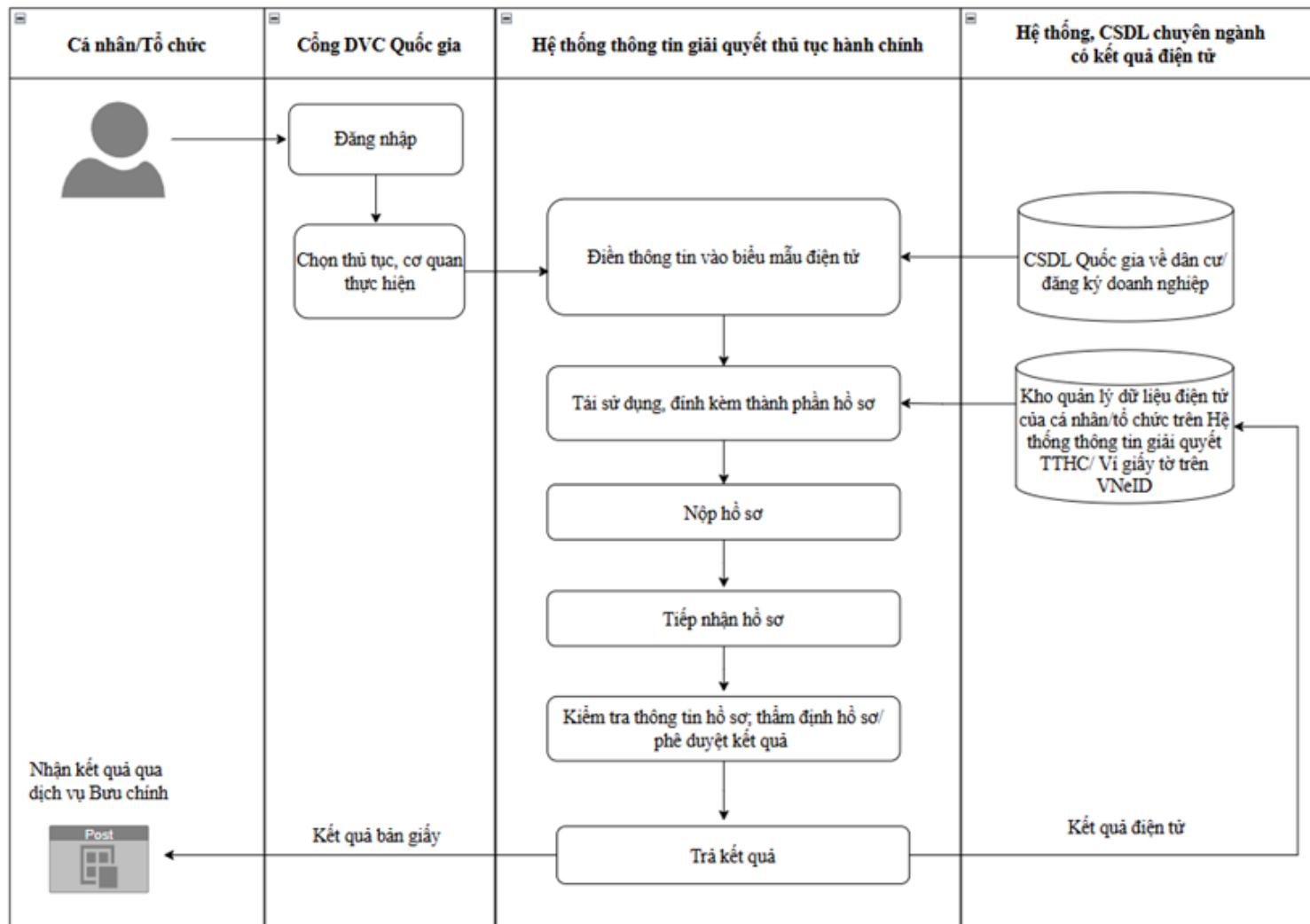
Trước Tái cấu trúc: Quy định thành phần hồ sơ theo Quyết định công bố				Sau Tái cấu trúc		
STT	Thành phần hồ sơ	Bản chính	Bản sao	Phương thức cung cấp	Nguồn dữ liệu/ CSDL	Hình thức nộp
				công bố của cơ quan có thẩm quyền.		
5.	Bản sao Giấy chứng nhận đăng ký đầu tư dự án hoạt động mua bán hàng hóa và các hoạt động liên quan trực tiếp đến mua bán hàng hóa (nếu có)		x	Cá nhân/Tổ chức tải file lên hệ thống	Kho dữ liệu điện tử của tổ chức trên Hệ thống thông tin giải quyết thủ tục hành chính	

- Việc rà soát và quy định thành phần hồ sơ được thực hiện theo nguyên tắc: Đối với các thông tin, giấy tờ đã tồn tại dưới dạng thông điệp dữ liệu, được xác thực và lưu trữ hợp pháp trong các CSDL quốc gia, CSDL chuyên ngành hoặc các nền tảng số tin cậy đã hoàn thành việc kết nối, chia sẻ, cơ quan nhà nước có trách nhiệm chủ động khai thác và sử dụng thông tin dữ liệu này để thay thế cho thành phần hồ sơ tương ứng; theo đó, không yêu cầu doanh nghiệp phải nộp hoặc cung cấp lại các loại giấy tờ này dưới bất kỳ hình thức nào.

- Trong trường hợp thông tin chưa thể khai thác, sử dụng được do hệ thống chưa hoàn tất kết nối, chia sẻ dữ liệu hoặc dữ liệu khai thác được không đầy đủ, thiếu chính xác, cơ quan tiếp nhận có trách nhiệm thông báo rõ lý do và hướng dẫn tổ chức thực hiện nộp bổ sung thành phần hồ sơ dưới định dạng văn bản điện tử hoặc bản sao điện tử có giá trị pháp lý để làm căn cứ giải quyết thủ tục hành chính theo quy định.

10.6. Quy trình thực hiện

a) Lưu đồ



b) Mô tả chi tiết

Bước chuẩn bị: Số hóa và lưu trữ hồ sơ điện tử

- Người thực hiện: Tổ chức

- Nội dung thực hiện: Chủ động scan hoặc chụp ảnh các giấy tờ bản giấy từ bản chính hoặc bản hợp pháp để chuyển đổi sang định dạng điện tử. Sau đó, thực hiện tải lên và lưu trữ các tài liệu này tại Kho quản lý dữ liệu điện tử của doanh nghiệp trên Hệ thống thông tin giải quyết TTHC hoặc ví giấy tờ số trên VNeID để sẵn sàng sử dụng.

Bước 1: Đăng nhập và nộp hồ sơ trực tuyến

- Người thực hiện: Tổ chức

- Nội dung thực hiện: Tổ chức thực hiện sử dụng tài khoản định danh điện tử để đăng nhập Cổng Dịch vụ công Quốc gia và truy cập vào Hệ thống thông tin giải quyết thủ tục hành chính (TTHC); tại đây, hệ thống sẽ hỗ trợ trích xuất và tự động điền thông tin vào biểu mẫu điện tử (E-form) từ các cơ sở dữ liệu (CSDL) quốc gia về dân cư, đăng ký doanh nghiệp và các CSDL chuyên ngành đã được kết nối, chia sẻ thành công tại thời điểm khai báo.

Nhằm tạo thuận lợi và cắt giảm thời gian chuẩn bị giấy tờ, người dân được khuyến khích kiểm tra và lựa chọn tái sử dụng các tài liệu điện tử hoặc kết quả giải quyết TTHC trước đó trong Kho dữ liệu điện tử của tổ chức trên Hệ thống thông tin giải quyết thủ tục hành chính hoặc ví giấy tờ số VNeID để làm thành phần hồ sơ đầu vào cho các thủ tục khác có liên quan.

Trường hợp thông tin hoặc thành phần hồ sơ chưa có sẵn trên các hệ thống dữ liệu, hoặc người dân có nhu cầu lựa chọn hình thức nộp khác theo quy định pháp luật, người thực hiện có thể tự khai báo các nội dung còn thiếu và chủ động đính kèm tệp tin bản điện tử, bản chứng thực điện tử hoặc bản sao điện tử được định dạng sao chụp (scan) từ bản chính để hoàn thiện hồ sơ trực tuyến mà không phải cung cấp lại các thông tin đã được hệ thống xác thực.

Bước 2: Tiếp nhận hồ sơ trên Hệ thống thông tin giải quyết TTHC

- Người thực hiện: Cán bộ tiếp nhận hồ sơ.

- Nội dung thực hiện: Cán bộ tiếp nhận thực hiện kiểm tra tính đầy đủ và hợp lệ về hình thức của hồ sơ điện tử theo danh mục thành phần hồ sơ mà hệ thống đã xác định sẵn; thực hiện khai thác, sử dụng thông tin đã có trong các cơ sở dữ liệu (CSDL) quốc gia, CSDL chuyên ngành hoặc các nền tảng số tin cậy đã được kết nối để thay thế cho các thành phần hồ sơ giấy tương ứng theo quy định.

Cán bộ tiếp nhận có trách nhiệm chuyển hồ sơ trên môi trường điện tử đến cơ quan chuyên môn để thẩm định ngay sau khi hệ thống xác nhận tính hợp lệ; *tuyệt đối không thực hiện thẩm định nội dung chuyên môn, không đối chiếu lại các dữ liệu đã được hệ thống tự động xác thực và không yêu cầu người dân nộp lại các giấy tờ đã có trong CSDL dùng chung hoặc đã được số hóa, lưu trữ hợp pháp trong Kho quản lý dữ liệu điện tử cá nhân.*

Trường hợp không khai thác được thông tin từ hệ thống hoặc dữ liệu khai thác được không đầy đủ, không chính xác so với yêu cầu, cán bộ phải thông báo rõ lý do trên hệ thống để người dân bổ sung thành phần hồ sơ, đồng thời đề nghị tổ chức thực hiện cập nhật, điều chỉnh lại thông tin trong các CSDL gốc theo quy định pháp luật.

Bước 3: Xác thực dữ liệu, thẩm định và phê duyệt kết quả

- Đơn vị thực hiện: Hệ thống thông tin giải quyết TTHC và Cơ quan chuyên môn.

- Nội dung thực hiện:

+ Hệ thống: Tự động thực hiện việc kiểm tra, đối soát dữ liệu và xác thực tính hiệu lực của giấy phép trong hồ sơ với các cơ sở dữ liệu chuyên ngành (như trạng thái giấy phép, thông tin định danh...) và gắn cờ rủi ro (nếu có).

+ Cơ quan chuyên môn: Khai thác dữ liệu trực tiếp từ hệ thống để thực hiện thẩm định nội dung hồ sơ trên môi trường điện tử mà không yêu cầu người dân bổ sung hồ sơ giấy. Khi hồ sơ đủ điều kiện, cán bộ thực hiện ký số, đóng dấu điện tử và thực hiện quy trình văn thư điện tử (vào sổ, cấp sổ) để ban hành kết quả giải quyết.

Bước 4: Trả kết quả giải quyết TTHC

- Đơn vị thực hiện: Trung tâm Phục vụ hành chính công hoặc trả kết quả tự động qua Hệ thống thông tin giải quyết thủ tục hành chính của Thành phố.

- Nội dung thực hiện: Hệ thống tự động gửi kết quả đã được ký số đến cho doanh nghiệp thông qua Công Dịch vụ công, tài khoản định danh điện tử hoặc ví giấy tờ số. Trong trường hợp pháp luật quy định phải trả bản giấy hoặc người dân có nhu cầu, việc trả kết quả sẽ được thực hiện trực tiếp hoặc qua dịch vụ bưu chính.

Bước 5: Cập nhật trạng thái và tái sử dụng dữ liệu

- Đơn vị thực hiện: Hệ thống thông tin giải quyết TTHC.

- Nội dung thực hiện: Tự động cập nhật trạng thái hồ sơ là "hoàn thành" và lưu trữ kết quả giải quyết vào các cơ sở dữ liệu chuyên ngành cùng Kho quản lý dữ liệu điện tử của doanh nghiệp. Việc này nhằm phục vụ cho việc tự động điền thông tin và tái sử dụng hồ sơ trong các lần thực hiện thủ tục hành chính tiếp theo của doanh nghiệp.

10.7. Nguyên tắc tác nghiệp của cán bộ trên Hệ thống thông tin giải quyết TTHC

- Cán bộ tiếp nhận và cán bộ chuyên môn xử lý hồ sơ trên Hệ thống thông tin giải quyết TTHC có trách nhiệm tuân thủ nghiêm quy trình điện tử đã được tái cấu trúc và phê duyệt; không yêu cầu doanh nghiệp cung cấp lại các thông tin, giấy tờ đã có trong các cơ sở dữ liệu dùng chung hoặc đã được hệ thống tự động khai thác, xác thực; không phát sinh quy trình xử lý song song ngoài hệ thống; mọi yêu cầu bổ sung, thông báo, trả kết quả phải được thực hiện thống nhất trên Hệ thống nhằm bảo đảm minh bạch, truy vết và trách nhiệm giải trình.

- Đối với các dữ liệu do hệ thống tự động khai thác, điền và xác thực từ các cơ sở dữ liệu dùng chung, cán bộ tiếp nhận và cán bộ chuyên môn không chịu trách nhiệm về tính chính xác của dữ liệu nguồn; trách nhiệm thuộc đơn vị quản lý cơ sở dữ liệu theo quy định.

11. Thủ tục: Cấp Giấy phép kinh doanh cho tổ chức kinh tế có vốn đầu tư nước ngoài để thực hiện quyền phân phối bán lẻ các hàng hóa là gạo; đường; vật phẩm ghi hình; sách, báo và tạp chí

11.1. Mã thủ tục: 2.000362

11.2. Cơ quan thực hiện: Sở Công thương

11.3. Đối tượng thực hiện thủ tục hành chính: Tổ chức kinh tế có vốn đầu tư nước ngoài.

11.4. Phí/lệ phí: Không

11.5. Rà soát, đánh giá

Thành phần hồ sơ cần quy định cụ thể cho phù hợp với quy định của Luật Giao dịch điện tử 2023 và các quy định khác có liên quan. Cụ thể:

Trước Tái cấu trúc: Quy định thành phần hồ sơ theo Quyết định công bố				Sau Tái cấu trúc		
STT	Thành phần hồ sơ	Bản chính	Bản sao	Phương thức cung cấp	Nguồn dữ liệu/ CSDL	Hình thức nộp
1.	Đơn đề nghị cấp Giấy phép kinh doanh (Mẫu số 01 tại Phụ lục ban hành kèm theo Nghị định 09/2018/NĐ-CP ngày 15/01/2018)	x		Điện tử hóa thành phần hồ sơ tự động, điền dữ liệu vào E-Form từ cơ sở dữ liệu dùng chung	CSDL quốc gia về đăng ký doanh nghiệp	Đơn đề nghị dưới dạng E-Form điện tử
2.	Bản giải trình có nội dung: + Giải trình về điều kiện cấp Giấy phép kinh doanh tương ứng theo quy định tại Điều 9 Nghị định 09/2018/NĐ-CP ngày 15/01/2018; + Kế hoạch kinh doanh: Mô tả nội dung, phương thức thực hiện hoạt động kinh doanh; trình bày kế hoạch kinh doanh và phát triển thị trường;	x		Cá nhân/Tổ chức tải file lên hệ thống	Kho dữ liệu điện tử của tổ chức trên Hệ thống thông tin giải quyết thủ tục hành chính	Lựa chọn 1 trong 02 hình thức sau: - Văn bản điện tử - Bản sao điện tử có chứng thực

Trước Tái cấu trúc: Quy định thành phần hồ sơ theo Quyết định công bố				Sau Tái cấu trúc		
STT	Thành phần hồ sơ	Bản chính	Bản sao	Phương thức cung cấp	Nguồn dữ liệu/ CSDL	Hình thức nộp
	<p>nhu cầu về lao động; đánh giá tác động, hiệu quả kinh tế - xã hội của kế hoạch kinh doanh;</p> <p>+ Kế hoạch tài chính: Báo cáo kết quả hoạt động kinh doanh trên cơ sở báo cáo tài chính đã được kiểm toán của năm gần nhất trong trường hợp đã thành lập ở Việt Nam từ 01 năm trở lên; giải trình về vốn, nguồn vốn và phương án huy động vốn; kèm theo tài liệu về tài chính;</p> <p>+ Tình hình kinh doanh hoạt động mua bán hàng hóa và các hoạt động liên quan trực tiếp đến mua bán hàng hóa; tình hình tài chính của tổ chức kinh tế có vốn đầu tư nước ngoài tính tới thời điểm đề nghị cấp Giấy phép kinh doanh, trong trường hợp cấp Giấy phép kinh doanh quy định tại khoản 6 Điều 5 Nghị định 09/2018/NĐ-CP ngày 15/01/2018.</p>					
3.	Tài liệu của cơ quan thuế chứng minh không còn nợ thuế quá hạn	x				
4.	Bản sao Giấy chứng nhận đăng ký doanh nghiệp		x	<p>Thông tin được lấy từ các cơ sở dữ liệu được kết nối</p> <p>- Tổ chức không phải nộp tài liệu này khi cơ sở dữ liệu đã được kết nối</p>	CSDL quốc gia về đăng ký doanh nghiệp	<p>Lựa chọn 1 trong 03 hình thức sau:</p> <p>- Văn bản điện tử</p> <p>- Bản sao điện tử có chứng thực</p>

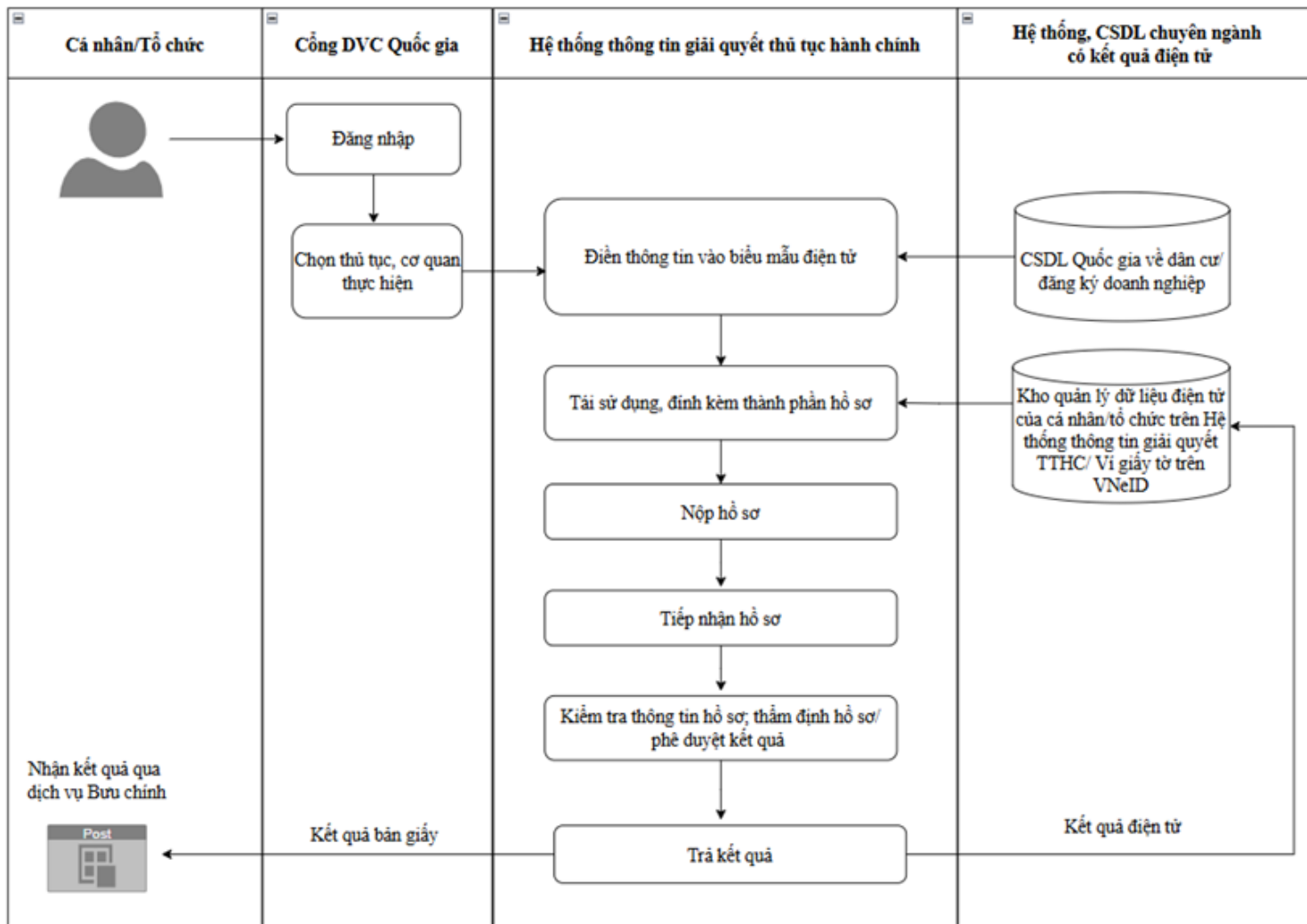
Trước Tái cấu trúc: Quy định thành phần hồ sơ theo Quyết định công bố				Sau Tái cấu trúc		
STT	Thành phần hồ sơ	Bản chính	Bản sao	Phương thức cung cấp	Nguồn dữ liệu/ CSDL	Hình thức nộp
				- Thời hạn thực hiện: Theo quyết định công bố của cơ quan có thẩm quyền.		- Bản sao điện tử
5.	Bản sao Giấy chứng nhận đăng ký đầu tư dự án hoạt động mua bán hàng hóa và các hoạt động liên quan trực tiếp đến mua bán hàng hóa (nếu có)		x	Cá nhân/Tổ chức tải file lên hệ thống	Kho dữ liệu điện tử của tổ chức trên Hệ thống thông tin giải quyết thủ tục hành chính	

- Việc rà soát và quy định thành phần hồ sơ được thực hiện theo nguyên tắc: Đối với các thông tin, giấy tờ đã tồn tại dưới dạng thông điệp dữ liệu, được xác thực và lưu trữ hợp pháp trong các CSDL quốc gia, CSDL chuyên ngành hoặc các nền tảng số tin cậy đã hoàn thành việc kết nối, chia sẻ, cơ quan nhà nước có trách nhiệm chủ động khai thác và sử dụng thông tin dữ liệu này để thay thế cho thành phần hồ sơ tương ứng; theo đó, không yêu cầu doanh nghiệp phải nộp hoặc cung cấp lại các loại giấy tờ này dưới bất kỳ hình thức nào.

- Trong trường hợp thông tin chưa thể khai thác, sử dụng được do hệ thống chưa hoàn tất kết nối, chia sẻ dữ liệu hoặc dữ liệu khai thác được không đầy đủ, thiếu chính xác, cơ quan tiếp nhận có trách nhiệm thông báo rõ lý do và hướng dẫn tổ chức thực hiện nộp bổ sung thành phần hồ sơ dưới định dạng văn bản điện tử hoặc bản sao điện tử có giá trị pháp lý để làm căn cứ giải quyết thủ tục hành chính theo quy định.

11.6. Quy trình thực hiện

a) Lưu đồ



b) Mô tả chi tiết

Bước chuẩn bị: Số hóa và lưu trữ hồ sơ điện tử

- Người thực hiện: Tổ chức

- Nội dung thực hiện: Chủ động scan hoặc chụp ảnh các giấy tờ bản giấy từ bản chính hoặc bản hợp pháp để chuyển đổi sang định dạng điện tử. Sau đó, thực hiện tải lên và lưu trữ các tài liệu này tại Kho quản lý dữ liệu điện tử của doanh nghiệp trên Hệ thống thông tin giải quyết TTHC hoặc ví giấy tờ số trên VNeID để sẵn sàng sử dụng.

Bước 1: Đăng nhập và nộp hồ sơ trực tuyến

- Người thực hiện: Tổ chức

- Nội dung thực hiện: Tổ chức thực hiện sử dụng tài khoản định danh điện tử để đăng nhập Cổng Dịch vụ công Quốc gia và truy cập vào Hệ thống thông tin giải quyết thủ tục hành chính (TTHC); tại đây, hệ thống sẽ hỗ trợ trích xuất và tự động điền thông tin vào biểu mẫu điện tử (E-form) từ các cơ sở dữ liệu (CSDL) quốc gia về dân cư, đăng ký doanh nghiệp và các CSDL chuyên ngành đã được kết nối, chia sẻ thành công tại thời điểm khai báo.

Nhằm tạo thuận lợi và cắt giảm thời gian chuẩn bị giấy tờ, người dân được khuyến khích kiểm tra và lựa chọn tái sử dụng các tài liệu điện tử hoặc kết quả giải quyết TTHC trước đó trong Kho dữ liệu điện tử của tổ chức trên Hệ thống thông tin giải quyết thủ tục hành chính hoặc ví giấy tờ số VNeID để làm thành phần hồ sơ đầu vào cho các thủ tục khác có liên quan.

Trường hợp thông tin hoặc thành phần hồ sơ chưa có sẵn trên các hệ thống dữ liệu, hoặc người dân có nhu cầu lựa chọn hình thức nộp khác theo quy định pháp luật, người thực hiện có thể tự khai báo các nội dung còn thiếu và chủ động đính kèm tệp tin bản điện tử, bản chứng thực điện tử hoặc bản sao điện tử được định dạng sao chụp (scan) từ bản chính để hoàn thiện hồ sơ trực tuyến mà không phải cung cấp lại các thông tin đã được hệ thống xác thực.

Bước 2: Tiếp nhận hồ sơ trên Hệ thống thông tin giải quyết TTHC

- Người thực hiện: Cán bộ tiếp nhận hồ sơ.

- Nội dung thực hiện: Cán bộ tiếp nhận thực hiện kiểm tra tính đầy đủ và hợp lệ về hình thức của hồ sơ điện tử theo danh mục thành phần hồ sơ mà hệ thống đã xác định sẵn; thực hiện khai thác, sử dụng thông tin đã có trong các cơ sở dữ liệu (CSDL)

quốc gia, CSDL chuyên ngành hoặc các nền tảng số tin cậy đã được kết nối để thay thế cho các thành phần hồ sơ giấy tương ứng theo quy định.

Cán bộ tiếp nhận có trách nhiệm chuyển hồ sơ trên môi trường điện tử đến cơ quan chuyên môn để thẩm định ngay sau khi hệ thống xác nhận tính hợp lệ; *tuyệt đối không thực hiện thẩm định nội dung chuyên môn, không đối chiếu lại các dữ liệu đã được hệ thống tự động xác thực và không yêu cầu người dân nộp lại các giấy tờ đã có trong CSDL dùng chung hoặc đã được số hóa, lưu trữ hợp pháp trong Kho quản lý dữ liệu điện tử cá nhân.*

Trường hợp không khai thác được thông tin từ hệ thống hoặc dữ liệu khai thác được không đầy đủ, không chính xác so với yêu cầu, cán bộ phải thông báo rõ lý do trên hệ thống để người dân bổ sung thành phần hồ sơ, đồng thời đề nghị tổ chức thực hiện cập nhật, điều chỉnh lại thông tin trong các CSDL gốc theo quy định pháp luật.

Bước 3: Xác thực dữ liệu, thẩm định và phê duyệt kết quả

- Đơn vị thực hiện: Hệ thống thông tin giải quyết TTHC và Cơ quan chuyên môn.

- Nội dung thực hiện:

+ Hệ thống: Tự động thực hiện việc kiểm tra, đối soát dữ liệu và xác thực tính hiệu lực của giấy phép trong hồ sơ với các cơ sở dữ liệu chuyên ngành (như trạng thái giấy phép, thông tin định danh...) và gắn cờ rủi ro (nếu có).

+ Cơ quan chuyên môn: Khai thác dữ liệu trực tiếp từ hệ thống để thực hiện thẩm định nội dung hồ sơ trên môi trường điện tử mà không yêu cầu người dân bổ sung hồ sơ giấy. Khi hồ sơ đủ điều kiện, cán bộ thực hiện ký số, đóng dấu điện tử và thực hiện quy trình văn thư điện tử (vào sổ, cấp sổ) để ban hành kết quả giải quyết.

Bước 4: Trả kết quả giải quyết TTHC

- Đơn vị thực hiện: Trung tâm Phục vụ hành chính công hoặc trả kết quả tự động qua Hệ thống thông tin giải quyết thủ tục hành chính của Thành phố.

- Nội dung thực hiện: Hệ thống tự động gửi kết quả đã được ký số đến cho doanh nghiệp thông qua Cổng Dịch vụ công, tài khoản định danh điện tử hoặc ví giấy tờ số. Trong trường hợp pháp luật quy định phải trả bản giấy hoặc người dân có nhu cầu, việc trả kết quả sẽ được thực hiện trực tiếp hoặc qua dịch vụ bưu chính.

Bước 5: Cập nhật trạng thái và tái sử dụng dữ liệu

- Đơn vị thực hiện: Hệ thống thông tin giải quyết TTHC.

- Nội dung thực hiện: Tự động cập nhật trạng thái hồ sơ là "hoàn thành" và lưu trữ kết quả giải quyết vào các cơ sở dữ liệu chuyên ngành cùng Kho quản lý dữ liệu điện tử của doanh nghiệp. Việc này nhằm phục vụ cho việc tự động điền thông tin và tái sử dụng hồ sơ trong các lần thực hiện thủ tục hành chính tiếp theo của doanh nghiệp.

11.7. Nguyên tắc tác nghiệp của cán bộ trên Hệ thống thông tin giải quyết TTHC

- Cán bộ tiếp nhận và cán bộ chuyên môn xử lý hồ sơ trên Hệ thống thông tin giải quyết TTHC có trách nhiệm tuân thủ nghiêm quy trình điện tử đã được tái cấu trúc và phê duyệt; không yêu cầu doanh nghiệp cung cấp lại các thông tin, giấy tờ đã có trong các cơ sở dữ liệu dùng chung hoặc đã được hệ thống tự động khai thác, xác thực; không phát sinh quy trình xử lý song song ngoài hệ thống; mọi yêu cầu bổ sung, thông báo, trả kết quả phải được thực hiện thống nhất trên Hệ thống nhằm bảo đảm minh bạch, truy vết và trách nhiệm giải trình.

- Đối với các dữ liệu do hệ thống tự động khai thác, điền và xác thực từ các cơ sở dữ liệu dùng chung, cán bộ tiếp nhận và cán bộ chuyên môn không chịu trách nhiệm về tính chính xác của dữ liệu nguồn; trách nhiệm thuộc đơn vị quản lý cơ sở dữ liệu theo quy định.

12. Thủ tục : Cấp Giấy phép kinh doanh cho tổ chức kinh tế có vốn đầu tư nước ngoài để thực hiện các dịch vụ khác quy định tại khoản d, đ, e, g, h, i Điều 5 Nghị định 09/2018/NĐ-CP

12.1. Mã thủ tục: 2.000351

12.2. Cơ quan thực hiện: Sở Công thương

12.3. Đối tượng thực hiện thủ tục hành chính: Tổ chức kinh tế có vốn đầu tư nước ngoài

12.4. Phí/lệ phí: Không

12.5. Rà soát, đánh giá

Thành phần hồ sơ cần quy định cụ thể cho phù hợp với quy định của Luật Giao dịch điện tử 2023 và các quy định khác có liên quan. Cụ thể:

Trước Tái cấu trúc: Quy định thành phần hồ sơ theo Quyết định công bố				Sau Tái cấu trúc		
STT	Thành phần hồ sơ	Bản chính	Bản sao	Phương thức cung cấp	Nguồn dữ liệu/ CSDL	Hình thức nộp
1.	Đơn đề nghị cấp Giấy phép kinh doanh (Mẫu số 01 tại Phụ lục ban hành kèm theo Nghị định 09/2018/NĐ-CP ngày 15/01/2018)	x		Điện tử hóa thành phần hồ sơ tự động, điền dữ liệu vào E-Form từ cơ sở dữ liệu dùng chung	CSDL quốc gia về đăng ký doanh nghiệp	Đơn đề nghị dưới dạng E-Form điện tử
2.	Bản giải trình có nội dung: + Giải trình về điều kiện cấp Giấy phép kinh doanh tương ứng theo quy định tại Điều 9 Nghị định 09/2018/NĐ-CP ngày 15/01/2018;	x		Cá nhân/Tổ chức tải file lên hệ thống	Kho dữ liệu điện tử của tổ chức trên Hệ thống thông tin	Lựa chọn 1 trong 02 hình thức sau: - Văn bản điện tử

Trước Tái cấu trúc: Quy định thành phần hồ sơ theo Quyết định công bố				Sau Tái cấu trúc		
STT	Thành phần hồ sơ	Bản chính	Bản sao	Phương thức cung cấp	Nguồn dữ liệu/ CSDL	Hình thức nộp
	<p>+ Kế hoạch kinh doanh: Mô tả nội dung, phương thức thực hiện hoạt động kinh doanh; trình bày kế hoạch kinh doanh và phát triển thị trường; nhu cầu về lao động; đánh giá tác động, hiệu quả kinh tế - xã hội của kế hoạch kinh doanh;</p> <p>+ Kế hoạch tài chính: Báo cáo kết quả hoạt động kinh doanh trên cơ sở báo cáo tài chính đã được kiểm toán của năm gần nhất trong trường hợp đã thành lập ở Việt Nam từ 01 năm trở lên; giải trình về vốn, nguồn vốn và phương án huy động vốn; kèm theo tài liệu về tài chính;</p> <p>+ Tình hình kinh doanh hoạt động mua bán hàng hóa và các hoạt động liên quan trực tiếp đến mua bán hàng hóa; tình hình tài chính của tổ chức kinh tế có vốn đầu tư nước ngoài tính tới thời điểm đề nghị cấp Giấy phép kinh doanh, trong trường hợp cấp Giấy phép kinh doanh quy định tại khoản 6 Điều 5 Nghị định 09/2018/NĐ-CP ngày 15/01/2018.</p>				giải quyết thủ tục hành chính	- Bản sao điện tử có chứng thực
3.	Tài liệu của cơ quan thuế chứng minh không còn nợ thuế quá hạn	x				
4.	Bản sao Giấy chứng nhận đăng ký doanh nghiệp		x	<p>Thông tin được lấy từ các cơ sở dữ liệu được kết nối</p> <p>- Tổ chức không phải nộp tài liệu này khi cơ sở dữ liệu đã được kết nối</p>	CSDL quốc gia về đăng ký doanh nghiệp	<p>Trường hợp thông tin chưa lấy được từ cơ sở dữ liệu được kết nối thì lựa chọn 1 trong 03 hình thức sau:</p> <p>- Văn bản điện tử</p>

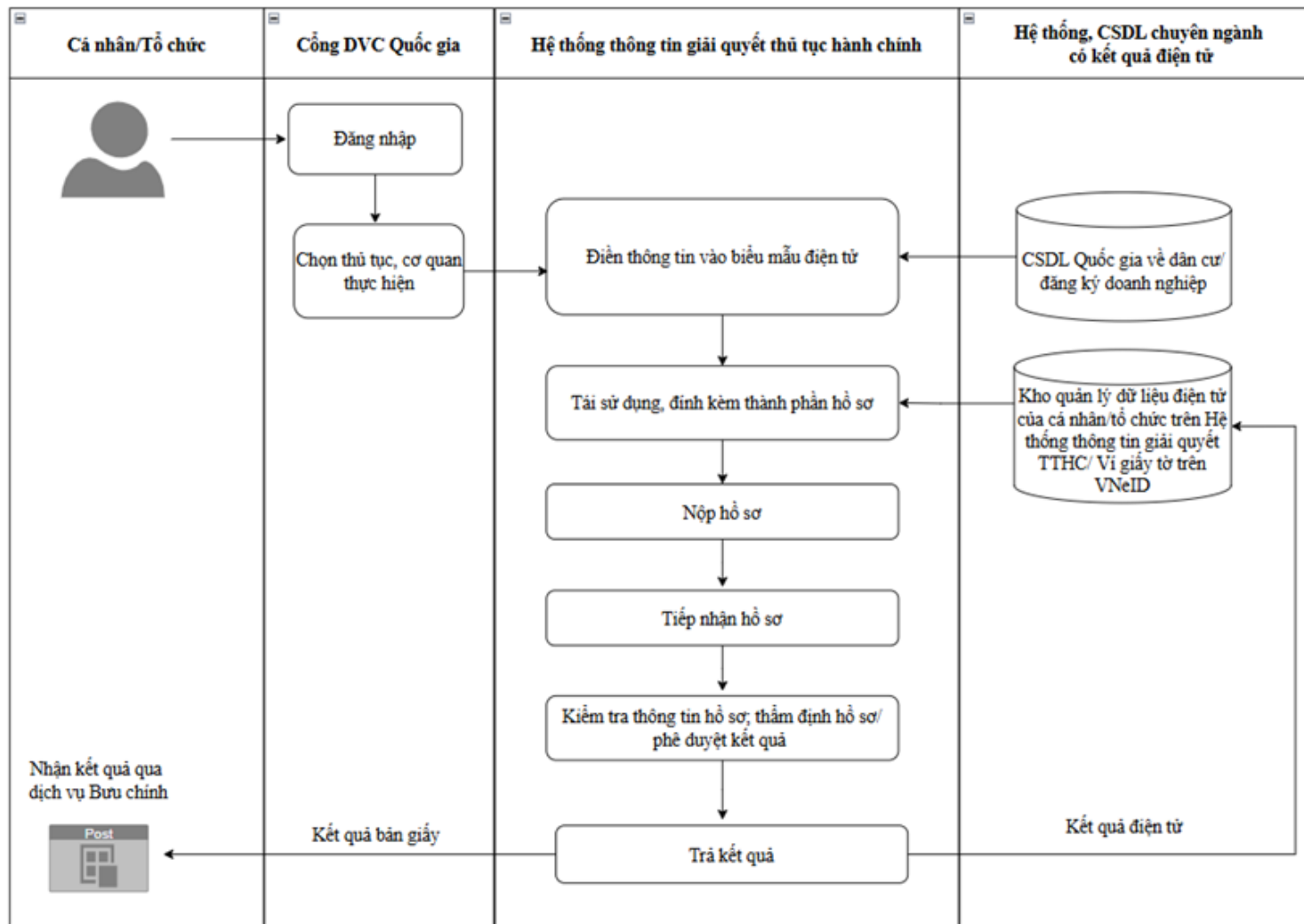
Trước Tái cấu trúc: Quy định thành phần hồ sơ theo Quyết định công bố				Sau Tái cấu trúc		
STT	Thành phần hồ sơ	Bản chính	Bản sao	Phương thức cung cấp	Nguồn dữ liệu/ CSDL	Hình thức nộp
				- Thời hạn thực hiện: Theo quyết định công bố của cơ quan có thẩm quyền.		- Bản sao điện tử có chứng thực - Bản sao điện tử
5.	Bản sao Giấy chứng nhận đăng ký đầu tư dự án hoạt động mua bán hàng hóa và các hoạt động liên quan trực tiếp đến mua bán hàng hóa (nếu có)		x	Cá nhân/Tổ chức tải file lên hệ thống	Kho dữ liệu điện tử của tổ chức trên Hệ thống thông tin giải quyết thủ tục hành chính	

- Việc rà soát và quy định thành phần hồ sơ được thực hiện theo nguyên tắc: Đối với các thông tin, giấy tờ đã tồn tại dưới dạng thông điệp dữ liệu, được xác thực và lưu trữ hợp pháp trong các CSDL quốc gia, CSDL chuyên ngành hoặc các nền tảng số tin cậy đã hoàn thành việc kết nối, chia sẻ, cơ quan nhà nước có trách nhiệm chủ động khai thác và sử dụng thông tin dữ liệu này để thay thế cho thành phần hồ sơ tương ứng; theo đó, không yêu cầu doanh nghiệp phải nộp hoặc cung cấp lại các loại giấy tờ này dưới bất kỳ hình thức nào.

- Trong trường hợp thông tin chưa thể khai thác, sử dụng được do hệ thống chưa hoàn tất kết nối, chia sẻ dữ liệu hoặc dữ liệu khai thác được không đầy đủ, thiếu chính xác, cơ quan tiếp nhận có trách nhiệm thông báo rõ lý do và hướng dẫn tổ chức thực hiện nộp bổ sung thành phần hồ sơ dưới định dạng văn bản điện tử hoặc bản sao điện tử có giá trị pháp lý để làm căn cứ giải quyết thủ tục hành chính theo quy định.

12.6. Quy trình thực hiện

a) Lưu đồ



b) Mô tả chi tiết

Bước chuẩn bị: Số hóa và lưu trữ hồ sơ điện tử

- Người thực hiện: Tổ chức

- Nội dung thực hiện: Chủ động scan hoặc chụp ảnh các giấy tờ bản giấy từ bản chính hoặc bản hợp pháp để chuyển đổi sang định dạng điện tử. Sau đó, thực hiện tải lên và lưu trữ các tài liệu này tại Kho quản lý dữ liệu điện tử của doanh nghiệp trên Hệ thống thông tin giải quyết TTHC hoặc ví giấy tờ số trên VNeID để sẵn sàng sử dụng.

Bước 1: Đăng nhập và nộp hồ sơ trực tuyến

- Người thực hiện: Tổ chức

- Nội dung thực hiện: Tổ chức thực hiện sử dụng tài khoản định danh điện tử để đăng nhập Cổng Dịch vụ công Quốc gia và truy cập vào Hệ thống thông tin giải quyết thủ tục hành chính (TTHC); tại đây, hệ thống sẽ hỗ trợ trích xuất và tự động điền thông tin vào biểu mẫu điện tử (E-form) từ các cơ sở dữ liệu (CSDL) quốc gia về dân cư, đăng ký doanh nghiệp và các CSDL chuyên ngành đã được kết nối, chia sẻ thành công tại thời điểm khai báo.

Nhằm tạo thuận lợi và cắt giảm thời gian chuẩn bị giấy tờ, người dân được khuyến khích kiểm tra và lựa chọn tái sử dụng các tài liệu điện tử hoặc kết quả giải quyết TTHC trước đó trong Kho dữ liệu điện tử của tổ chức trên Hệ thống thông tin giải quyết thủ tục hành chính hoặc ví giấy tờ số VNeID để làm thành phần hồ sơ đầu vào cho các thủ tục khác có liên quan.

Trường hợp thông tin hoặc thành phần hồ sơ chưa có sẵn trên các hệ thống dữ liệu, hoặc người dân có nhu cầu lựa chọn hình thức nộp khác theo quy định pháp luật, người thực hiện có thể tự khai báo các nội dung còn thiếu và chủ động đính kèm tệp tin bản điện tử, bản chứng thực điện tử hoặc bản sao điện tử được định dạng sao chụp (scan) từ bản chính để hoàn thiện hồ sơ trực tuyến mà không phải cung cấp lại các thông tin đã được hệ thống xác thực.

Bước 2: Tiếp nhận hồ sơ trên Hệ thống thông tin giải quyết TTHC

- Người thực hiện: Cán bộ tiếp nhận hồ sơ.

- Nội dung thực hiện: Cán bộ tiếp nhận thực hiện kiểm tra tính đầy đủ và hợp lệ về hình thức của hồ sơ điện tử theo danh mục thành phần hồ sơ mà hệ thống đã xác định sẵn; thực hiện khai thác, sử dụng thông tin đã có trong các cơ sở dữ liệu (CSDL) quốc gia, CSDL chuyên ngành hoặc các nền tảng số tin cậy đã được kết nối để thay thế cho các thành phần hồ sơ giấy tương ứng theo quy định.

Cán bộ tiếp nhận có trách nhiệm chuyển hồ sơ trên môi trường điện tử đến cơ quan chuyên môn để thẩm định ngay sau khi hệ thống xác nhận tính hợp lệ; *tuyệt đối không thực hiện thẩm định nội dung chuyên môn, không đối chiếu lại các dữ liệu đã được hệ thống tự động xác thực và không yêu cầu người dân nộp lại các giấy tờ đã có trong CSDL dùng chung hoặc đã được số hóa, lưu trữ hợp pháp trong Kho quản lý dữ liệu điện tử cá nhân.*

Trường hợp không khai thác được thông tin từ hệ thống hoặc dữ liệu khai thác được không đầy đủ, không chính xác so với yêu cầu, cán bộ phải thông báo rõ lý do trên hệ thống để người dân bổ sung thành phần hồ sơ, đồng thời đề nghị tổ chức thực hiện cập nhật, điều chỉnh lại thông tin trong các CSDL gốc theo quy định pháp luật.

Bước 3: Xác thực dữ liệu, thẩm định và phê duyệt kết quả

- Đơn vị thực hiện: Hệ thống thông tin giải quyết TTHC và Cơ quan chuyên môn.

- Nội dung thực hiện:

+ Hệ thống: Tự động thực hiện việc kiểm tra, đối soát dữ liệu và xác thực tính hiệu lực của giấy phép trong hồ sơ với các cơ sở dữ liệu chuyên ngành (như trạng thái giấy phép, thông tin định danh...) và gắn cờ rủi ro (nếu có).

+ Cơ quan chuyên môn: Khai thác dữ liệu trực tiếp từ hệ thống để thực hiện thẩm định nội dung hồ sơ trên môi trường điện tử mà không yêu cầu người dân bổ sung hồ sơ giấy. Khi hồ sơ đủ điều kiện, cán bộ thực hiện ký số, đóng dấu điện tử và thực hiện quy trình văn thư điện tử (vào sổ, cấp sổ) để ban hành kết quả giải quyết.

Bước 4: Trả kết quả giải quyết TTHC

- Đơn vị thực hiện: Trung tâm Phục vụ hành chính công hoặc trả kết quả tự động qua Hệ thống thông tin giải quyết thủ tục hành chính của Thành phố.

- Nội dung thực hiện: Hệ thống tự động gửi kết quả đã được ký số đến cho doanh nghiệp thông qua Công Dịch vụ công, tài khoản định danh điện tử hoặc ví giấy tờ số. Trong trường hợp pháp luật quy định phải trả bản giấy hoặc người dân có nhu cầu, việc trả kết quả sẽ được thực hiện trực tiếp hoặc qua dịch vụ bưu chính.

Bước 5: Cập nhật trạng thái và tái sử dụng dữ liệu

- Đơn vị thực hiện: Hệ thống thông tin giải quyết TTHC.

- Nội dung thực hiện: Tự động cập nhật trạng thái hồ sơ là "hoàn thành" và lưu trữ kết quả giải quyết vào các cơ sở dữ liệu chuyên ngành cùng Kho quản lý dữ liệu điện tử của doanh nghiệp. Việc này nhằm phục vụ cho việc tự động điền thông tin và tái sử dụng hồ sơ trong các lần thực hiện thủ tục hành chính tiếp theo của doanh nghiệp.

12.7. Nguyên tắc tác nghiệp của cán bộ trên Hệ thống thông tin giải quyết TTHC

- Cán bộ tiếp nhận và cán bộ chuyên môn xử lý hồ sơ trên Hệ thống thông tin giải quyết TTHC có trách nhiệm tuân thủ nghiêm quy trình điện tử đã được tái cấu trúc và phê duyệt; không yêu cầu doanh nghiệp cung cấp lại các thông tin, giấy tờ đã có trong các cơ sở dữ liệu dùng chung hoặc đã được hệ thống tự động khai thác, xác thực; không phát sinh quy trình xử lý song song ngoài hệ thống; mọi yêu cầu bổ sung, thông báo, trả kết quả phải được thực hiện thống nhất trên Hệ thống nhằm bảo đảm minh bạch, truy vết và trách nhiệm giải trình.

- Đối với các dữ liệu do hệ thống tự động khai thác, điền và xác thực từ các cơ sở dữ liệu dùng chung, cán bộ tiếp nhận và cán bộ chuyên môn không chịu trách nhiệm về tính chính xác của dữ liệu nguồn; trách nhiệm thuộc đơn vị quản lý cơ sở dữ liệu theo quy định

13. Thủ tục : Điều chỉnh Giấy phép kinh doanh cho tổ chức kinh tế có vốn đầu tư nước ngoài

13.1. Mã thủ tục: 2.000330

13.2. Cơ quan thực hiện: Sở Công thương

13.3. Đối tượng thực hiện thủ tục hành chính: Tổ chức kinh tế có vốn đầu tư nước ngoài

13.4. Phí/lệ phí: Không

13.5. Rà soát, đánh giá

Thành phần hồ sơ cần quy định cụ thể cho phù hợp với quy định của Luật Giao dịch điện tử 2023 và các quy định khác có liên quan. Cụ thể:

Trước Tái cấu trúc: Quy định thành phần hồ sơ theo Quyết định công bố				Sau Tái cấu trúc		
STT	Thành phần hồ sơ	Bản chính	Bản sao	Phương thức cung cấp	Nguồn dữ liệu/ CSDL	Hình thức nộp
1.	Đơn đề nghị điều chỉnh Giấy phép kinh doanh (Mẫu số 02 tại Phụ lục ban hành kèm theo Nghị định 09/2018/NĐ-CP ngày 15/01/2018)	x		Điện tử hóa thành phần hồ sơ tự động, điền dữ liệu vào E-Form từ cơ sở dữ liệu dùng chung	CSDL quốc gia về đăng ký doanh nghiệp	Đơn đề nghị dưới dạng E-Form điện tử
2.	Bản giải trình có nội dung theo quy định tại khoản 2 Điều 12 Nghị định số 09/2018/NĐ-CP ngày 15/01/2018 của Chính phủ	x		Cá nhân/Tổ chức tải file lên hệ thống	Kho dữ liệu điện tử của tổ chức trên Hệ thống thông tin giải quyết thủ tục hành chính	Lựa chọn 1 trong 02 hình thức sau: - Văn bản điện tử - Bản sao điện tử có chứng thực
3.	Tài liệu của cơ quan thuế chứng minh không còn nợ thuế quá hạn		x			Lựa chọn 1 trong 03 hình thức sau: - Văn bản điện tử - Bản sao điện tử có chứng thực
4.	Giấy chứng nhận đăng ký doanh nghiệp		x	Thông tin được lấy từ các cơ sở dữ liệu được kết nối	CSDL quốc gia về đăng ký doanh nghiệp	- Văn bản điện tử - Bản sao điện tử có chứng thực

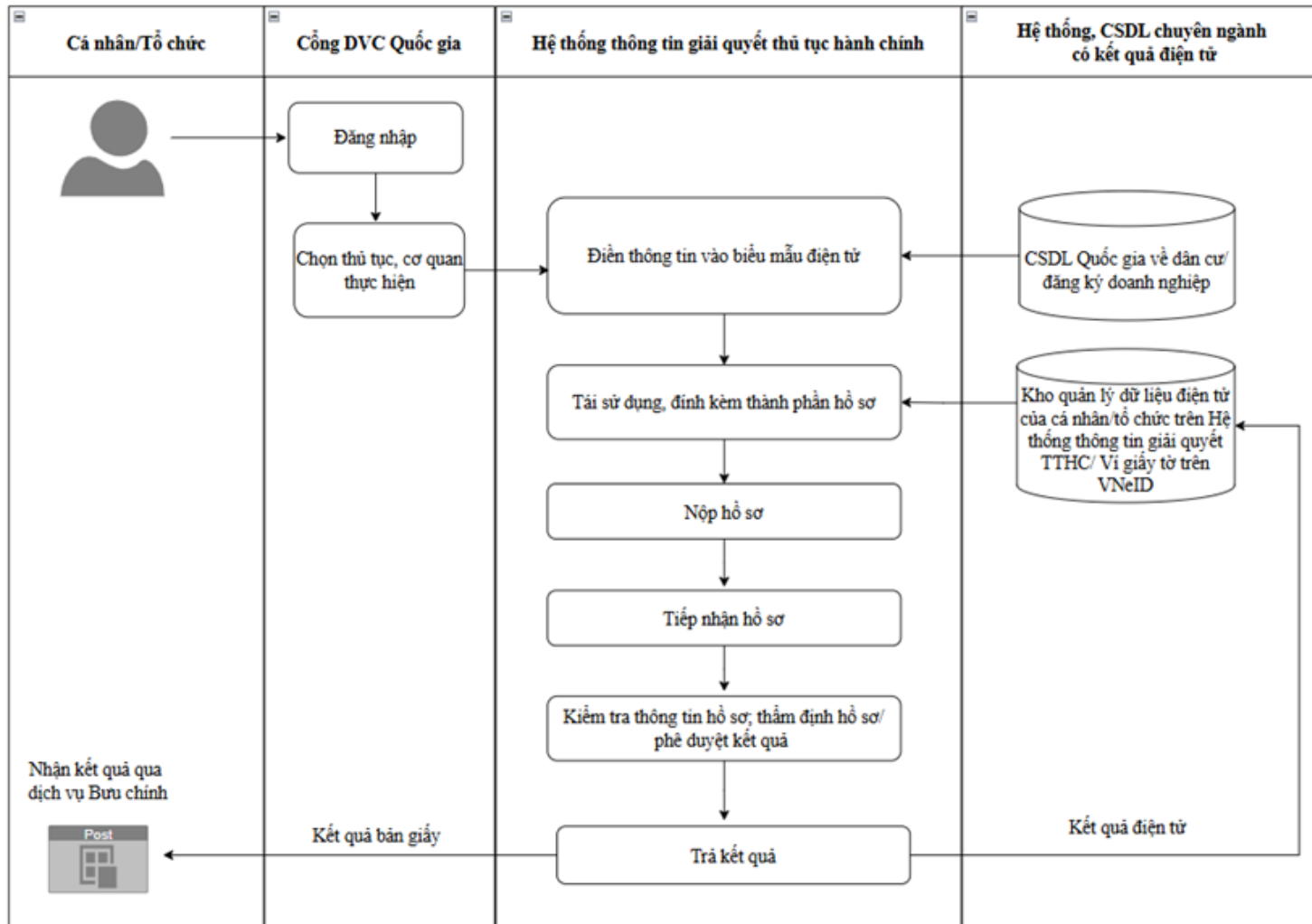
Trước Tái cấu trúc: Quy định thành phần hồ sơ theo Quyết định công bố				Sau Tái cấu trúc		
STT	Thành phần hồ sơ	Bản chính	Bản sao	Phương thức cung cấp	Nguồn dữ liệu/ CSDL	Hình thức nộp
				- Tổ chức không phải nộp tài liệu này khi cơ sở dữ liệu đã được kết nối - Thời hạn thực hiện: Theo quyết định công bố của cơ quan có thẩm quyền.		- Bản sao điện tử
5.	Giấy chứng nhận đăng ký đầu tư dự án hoạt động mua bán hàng hóa và các hoạt động liên quan trực tiếp đến mua bán hàng hóa (nếu có)		x	Cá nhân/Tổ chức tải file lên hệ thống	Kho dữ liệu điện tử của tổ chức trên Hệ thống thông tin giải quyết thủ tục hành chính	

- Việc rà soát và quy định thành phần hồ sơ được thực hiện theo nguyên tắc: Đối với các thông tin, giấy tờ đã tồn tại dưới dạng thông điệp dữ liệu, được xác thực và lưu trữ hợp pháp trong các CSDL quốc gia, CSDL chuyên ngành hoặc các nền tảng số tin cậy đã hoàn thành việc kết nối, chia sẻ, cơ quan nhà nước có trách nhiệm chủ động khai thác và sử dụng thông tin dữ liệu này để thay thế cho thành phần hồ sơ tương ứng; theo đó, không yêu cầu doanh nghiệp phải nộp hoặc cung cấp lại các loại giấy tờ này dưới bất kỳ hình thức nào.

- Trong trường hợp thông tin chưa thể khai thác, sử dụng được do hệ thống chưa hoàn tất kết nối, chia sẻ dữ liệu hoặc dữ liệu khai thác được không đầy đủ, thiếu chính xác, cơ quan tiếp nhận có trách nhiệm thông báo rõ lý do và hướng dẫn tổ chức thực hiện nộp bổ sung thành phần hồ sơ dưới định dạng văn bản điện tử hoặc bản sao điện tử có giá trị pháp lý để làm căn cứ giải quyết thủ tục hành chính theo quy định.

13.6. Quy trình thực hiện

a) Lưu đồ



b) Mô tả chi tiết

Bước chuẩn bị: Số hóa và lưu trữ hồ sơ điện tử

- Người thực hiện: Tổ chức

- Nội dung thực hiện: Chủ động scan hoặc chụp ảnh các giấy tờ bản giấy từ bản chính hoặc bản hợp pháp để chuyển đổi sang định dạng điện tử. Sau đó, thực hiện tải lên và lưu trữ các tài liệu này tại Kho quản lý dữ liệu điện tử của doanh nghiệp trên Hệ thống thông tin giải quyết TTHC hoặc ví giấy tờ số trên VNeID để sẵn sàng sử dụng.

Bước 1: Đăng nhập và nộp hồ sơ trực tuyến

- Người thực hiện: Tổ chức

- Nội dung thực hiện: Tổ chức thực hiện sử dụng tài khoản định danh điện tử để đăng nhập Cổng Dịch vụ công Quốc gia và truy cập vào Hệ thống thông tin giải quyết thủ tục hành chính (TTHC); tại đây, hệ thống sẽ hỗ trợ trích xuất và tự động điền thông tin vào biểu mẫu điện tử (E-form) từ các cơ sở dữ liệu (CSDL) quốc gia về dân cư, đăng ký doanh nghiệp và các CSDL chuyên ngành đã được kết nối, chia sẻ thành công tại thời điểm khai báo.

Nhằm tạo thuận lợi và cắt giảm thời gian chuẩn bị giấy tờ, người dân được khuyến khích kiểm tra và lựa chọn tái sử dụng các tài liệu điện tử hoặc kết quả giải quyết TTHC trước đó trong Kho dữ liệu điện tử của tổ chức trên Hệ thống thông tin giải quyết thủ tục hành chính hoặc ví giấy tờ số VNeID để làm thành phần hồ sơ đầu vào cho các thủ tục khác có liên quan.

Trường hợp thông tin hoặc thành phần hồ sơ chưa có sẵn trên các hệ thống dữ liệu, hoặc người dân có nhu cầu lựa chọn hình thức nộp khác theo quy định pháp luật, người thực hiện có thể tự khai báo các nội dung còn thiếu và chủ động đính kèm tệp tin bản điện tử, bản chứng thực điện tử hoặc bản sao điện tử được định dạng sao chụp (scan) từ bản chính để hoàn thiện hồ sơ trực tuyến mà không phải cung cấp lại các thông tin đã được hệ thống xác thực.

Bước 2: Tiếp nhận hồ sơ trên Hệ thống thông tin giải quyết TTHC

- Người thực hiện: Cán bộ tiếp nhận hồ sơ.

- Nội dung thực hiện: Cán bộ tiếp nhận thực hiện kiểm tra tính đầy đủ và hợp lệ về hình thức của hồ sơ điện tử theo danh mục thành phần hồ sơ mà hệ thống đã xác định sẵn; thực hiện khai thác, sử dụng thông tin đã có trong các cơ sở dữ liệu (CSDL)

quốc gia, CSDL chuyên ngành hoặc các nền tảng số tin cậy đã được kết nối để thay thế cho các thành phần hồ sơ giấy tương ứng theo quy định.

Cán bộ tiếp nhận có trách nhiệm chuyển hồ sơ trên môi trường điện tử đến cơ quan chuyên môn để thẩm định ngay sau khi hệ thống xác nhận tính hợp lệ; *tuyệt đối không thực hiện thẩm định nội dung chuyên môn, không đối chiếu lại các dữ liệu đã được hệ thống tự động xác thực và không yêu cầu người dân nộp lại các giấy tờ đã có trong CSDL dùng chung hoặc đã được số hóa, lưu trữ hợp pháp trong Kho quản lý dữ liệu điện tử cá nhân.*

Trường hợp không khai thác được thông tin từ hệ thống hoặc dữ liệu khai thác được không đầy đủ, không chính xác so với yêu cầu, cán bộ phải thông báo rõ lý do trên hệ thống để người dân bổ sung thành phần hồ sơ, đồng thời đề nghị tổ chức thực hiện cập nhật, điều chỉnh lại thông tin trong các CSDL gốc theo quy định pháp luật.

Bước 3: Xác thực dữ liệu, thẩm định và phê duyệt kết quả

- Đơn vị thực hiện: Hệ thống thông tin giải quyết TTHC và Cơ quan chuyên môn.

- Nội dung thực hiện:

+ Hệ thống: Tự động thực hiện việc kiểm tra, đối soát dữ liệu và xác thực tính hiệu lực của giấy phép trong hồ sơ với các cơ sở dữ liệu chuyên ngành (như trạng thái giấy phép, thông tin định danh...) và gắn cờ rủi ro (nếu có).

+ Cơ quan chuyên môn: Khai thác dữ liệu trực tiếp từ hệ thống để thực hiện thẩm định nội dung hồ sơ trên môi trường điện tử mà không yêu cầu người dân bổ sung hồ sơ giấy. Khi hồ sơ đủ điều kiện, cán bộ thực hiện ký số, đóng dấu điện tử và thực hiện quy trình văn thư điện tử (vào sổ, cấp sổ) để ban hành kết quả giải quyết.

Bước 4: Trả kết quả giải quyết TTHC

- Đơn vị thực hiện: Trung tâm Phục vụ hành chính công hoặc trả kết quả tự động qua Hệ thống thông tin giải quyết thủ tục hành chính của Thành phố.

- Nội dung thực hiện: Hệ thống tự động gửi kết quả đã được ký số đến cho doanh nghiệp thông qua Cổng Dịch vụ công, tài khoản định danh điện tử hoặc ví giấy tờ số. Trong trường hợp pháp luật quy định phải trả bản giấy hoặc người dân có nhu cầu, việc trả kết quả sẽ được thực hiện trực tiếp hoặc qua dịch vụ bưu chính.

Bước 5: Cập nhật trạng thái và tái sử dụng dữ liệu

- Đơn vị thực hiện: Hệ thống thông tin giải quyết TTHC.

- Nội dung thực hiện: Tự động cập nhật trạng thái hồ sơ là "hoàn thành" và lưu trữ kết quả giải quyết vào các cơ sở dữ liệu chuyên ngành cùng Kho quản lý dữ liệu điện tử của doanh nghiệp. Việc này nhằm phục vụ cho việc tự động điền thông tin và tái sử dụng hồ sơ trong các lần thực hiện thủ tục hành chính tiếp theo của doanh nghiệp.

13.7. Nguyên tắc tác nghiệp của cán bộ trên Hệ thống thông tin giải quyết TTHC

- Cán bộ tiếp nhận và cán bộ chuyên môn xử lý hồ sơ trên Hệ thống thông tin giải quyết TTHC có trách nhiệm tuân thủ nghiêm quy trình điện tử đã được tái cấu trúc và phê duyệt; không yêu cầu doanh nghiệp cung cấp lại các thông tin, giấy tờ đã có trong các cơ sở dữ liệu dùng chung hoặc đã được hệ thống tự động khai thác, xác thực; không phát sinh quy trình xử lý song song ngoài hệ thống; mọi yêu cầu bổ sung, thông báo, trả kết quả phải được thực hiện thống nhất trên Hệ thống nhằm bảo đảm minh bạch, truy vết và trách nhiệm giải trình.

- Đối với các dữ liệu do hệ thống tự động khai thác, điền và xác thực từ các cơ sở dữ liệu dùng chung, cán bộ tiếp nhận và cán bộ chuyên môn không chịu trách nhiệm về tính chính xác của dữ liệu nguồn; trách nhiệm thuộc đơn vị quản lý cơ sở dữ liệu theo quy định.

14. Thủ tục: Cấp giấy phép kinh doanh đồng thời với giấy phép lập cơ sở bán lẻ được quy định tại Điều 20 Nghị định số 09/2018/NĐ-CP

14.1. Mã thủ tục: 2.000272

14.2. Cơ quan thực hiện: Sở Công thương

14.3. Đối tượng thực hiện thủ tục hành chính: Tổ chức kinh tế có vốn đầu tư nước ngoài xin Giấy phép kinh doanh đồng thời giấy phép lập cơ sở bán lẻ

14.4. Phí/lệ phí: Không

14.5. Rà soát, đánh giá

Thành phần hồ sơ cần quy định cụ thể cho phù hợp với quy định của Luật Giao dịch điện tử 2023 và các quy định khác có liên quan. Cụ thể:

Trước Tái cấu trúc: Quy định thành phần hồ sơ theo Quyết định công bố				Sau Tái cấu trúc		
STT	Thành phần hồ sơ	Bản chính	Bản sao	Phương thức cung cấp	Nguồn dữ liệu/ CSDL	Hình thức nộp
1.	Đơn đề nghị cấp Giấy phép kinh doanh (Mẫu số 01 tại Phụ lục ban hành kèm theo Nghị định 09/2018/NĐ-CP)	x		Điện tử hóa thành phần hồ sơ tự động, điền dữ liệu vào E-Form từ cơ sở dữ liệu dùng chung	CSDL quốc gia về đăng ký doanh nghiệp	Đơn đề nghị dưới dạng E-Form điện tử
2.	Bản giải trình có nội dung theo quy định tại khoản 2 Điều 12 Nghị định số 09/2018/NĐ-CP ngày 15/01/2018 của Chính phủ	x		Cá nhân/Tổ chức tải file lên hệ thống	Kho dữ liệu điện tử của tổ chức trên Hệ thống thông tin giải quyết thủ tục hành chính	Lựa chọn 1 trong 02 hình thức sau: - Văn bản điện tử - Bản sao điện tử có chứng thực

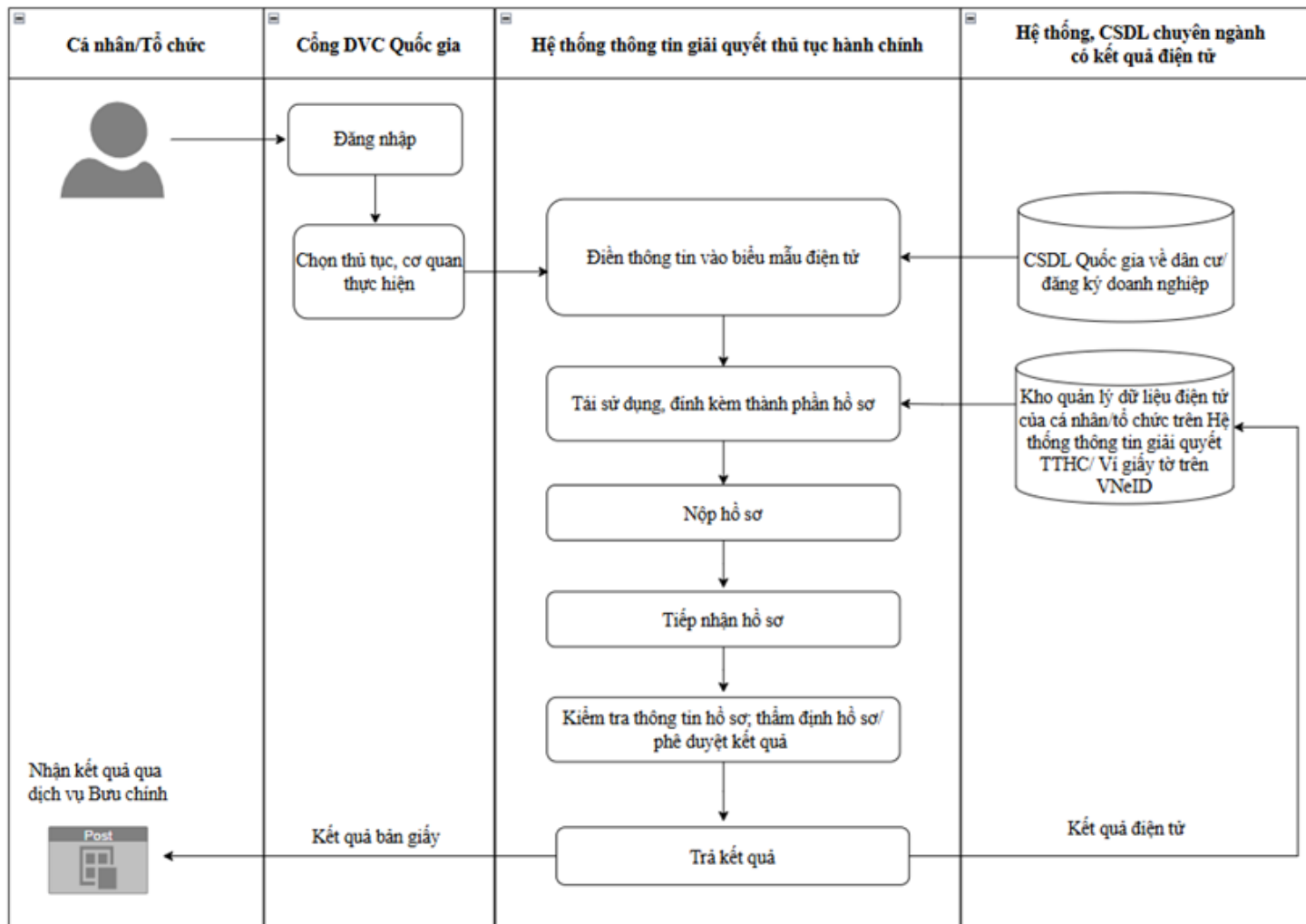
Trước Tái cấu trúc: Quy định thành phần hồ sơ theo Quyết định công bố				Sau Tái cấu trúc		
STT	Thành phần hồ sơ	Bản chính	Bản sao	Phương thức cung cấp	Nguồn dữ liệu/ CSDL	Hình thức nộp
3.	Đơn đề nghị cấp Giấy phép lập cơ sở bán lẻ (Mẫu số 04 Phụ lục ban hành kèm theo Nghị định số 09/2018/NĐ-CP)	x		Điện tử hóa thành phần hồ sơ tự động, điền dữ liệu vào E-Form từ cơ sở dữ liệu dùng chung	CSDL quốc gia về đăng ký doanh nghiệp	Đơn đề nghị dưới dạng E-Form điện tử
4.	Bản giải trình có nội dung theo quy định tại khoản 2 Điều 27 Nghị định số 09/2018/NĐ-CP ngày 15/01/2018 của Chính phủ	x		Cá nhân/Tổ chức tải file lên hệ thống	Kho dữ liệu điện tử của tổ chức trên Hệ thống thông tin giải quyết thủ tục hành chính	Lựa chọn 1 trong 02 hình thức sau: - Văn bản điện tử - Bản sao điện tử có chứng thực
5.	Tài liệu của cơ quan thuế chứng minh không còn nợ thuế quá hạn		x			Lựa chọn 1 trong 03 hình thức sau: - Văn bản điện tử - Bản sao điện tử có chứng thực - Bản sao điện tử
6.	Giấy chứng nhận đăng ký doanh nghiệp	x		Thông tin được lấy từ các cơ sở dữ liệu được kết nối - Tổ chức không phải nộp tài liệu này khi cơ sở dữ liệu đã được kết nối - Thời hạn thực hiện: Theo quyết định công bố của cơ quan có thẩm quyền.	Cơ sở dữ liệu quốc gia về đăng ký doanh nghiệp	Trường hợp thông tin chưa lấy được từ cơ sở dữ liệu được kết nối thì lựa chọn 1 trong 02 hình thức sau: - Văn bản điện tử - Bản sao điện tử có chứng thực
7.	Giấy chứng nhận đăng ký đầu tư dự án lập cơ sở bán lẻ (nếu có)		x			Lựa chọn 1 trong 03 hình thức sau: - Văn bản điện tử - Bản sao điện tử có chứng thực - Bản sao điện tử
8.	Giấy phép kinh doanh		x			

- Việc rà soát và quy định thành phần hồ sơ được thực hiện theo nguyên tắc: Đối với các thông tin, giấy tờ đã tồn tại dưới dạng thông điệp dữ liệu, được xác thực và lưu trữ hợp pháp trong các CSDL quốc gia, CSDL chuyên ngành hoặc các nền tảng số tin cậy đã hoàn thành việc kết nối, chia sẻ, cơ quan nhà nước có trách nhiệm chủ động khai thác và sử dụng thông tin dữ liệu này để thay thế cho thành phần hồ sơ tương ứng; theo đó, không yêu cầu doanh nghiệp phải nộp hoặc cung cấp lại các loại giấy tờ này dưới bất kỳ hình thức nào.

- Trong trường hợp thông tin chưa thể khai thác, sử dụng được do hệ thống chưa hoàn tất kết nối, chia sẻ dữ liệu hoặc dữ liệu khai thác được không đầy đủ, thiếu chính xác, cơ quan tiếp nhận có trách nhiệm thông báo rõ lý do và hướng dẫn tổ chức thực hiện nộp bổ sung thành phần hồ sơ dưới định dạng văn bản điện tử hoặc bản sao điện tử có giá trị pháp lý để làm căn cứ giải quyết thủ tục hành chính theo quy định.

14.6. Quy trình thực hiện

a) Lưu đồ



b) Mô tả chi tiết

Bước chuẩn bị: Số hóa và lưu trữ hồ sơ điện tử

- Người thực hiện: Tổ chức

- Nội dung thực hiện: Chủ động scan hoặc chụp ảnh các giấy tờ bản giấy từ bản chính hoặc bản hợp pháp để chuyển đổi sang định dạng điện tử. Sau đó, thực hiện tải lên và lưu trữ các tài liệu này tại Kho quản lý dữ liệu điện tử của doanh nghiệp trên Hệ thống thông tin giải quyết TTHC hoặc ví giấy tờ số trên VNeID để sẵn sàng sử dụng.

Bước 1: Đăng nhập và nộp hồ sơ trực tuyến

- Người thực hiện: Tổ chức

- Nội dung thực hiện: Tổ chức thực hiện sử dụng tài khoản định danh điện tử để đăng nhập Cổng Dịch vụ công Quốc gia và truy cập vào Hệ thống thông tin giải quyết thủ tục hành chính (TTHC); tại đây, hệ thống sẽ hỗ trợ trích xuất và tự động điền thông tin vào biểu mẫu điện tử (E-form) từ các cơ sở dữ liệu (CSDL) quốc gia về dân cư, đăng ký doanh nghiệp và các CSDL chuyên ngành đã được kết nối, chia sẻ thành công tại thời điểm khai báo.

Nhằm tạo thuận lợi và cắt giảm thời gian chuẩn bị giấy tờ, người dân được khuyến khích kiểm tra và lựa chọn tái sử dụng các tài liệu điện tử hoặc kết quả giải quyết TTHC trước đó trong Kho dữ liệu điện tử của tổ chức trên Hệ thống thông tin giải quyết thủ tục hành chính hoặc ví giấy tờ số VNeID để làm thành phần hồ sơ đầu vào cho các thủ tục khác có liên quan.

Trường hợp thông tin hoặc thành phần hồ sơ chưa có sẵn trên các hệ thống dữ liệu, hoặc người dân có nhu cầu lựa chọn hình thức nộp khác theo quy định pháp luật, người thực hiện có thể tự khai báo các nội dung còn thiếu và chủ động đính kèm tệp tin bản điện tử, bản chứng thực điện tử hoặc bản sao điện tử được định dạng sao chụp (scan) từ bản chính để hoàn thiện hồ sơ trực tuyến mà không phải cung cấp lại các thông tin đã được hệ thống xác thực.

Bước 2: Tiếp nhận hồ sơ trên Hệ thống thông tin giải quyết TTHC

- Người thực hiện: Cán bộ tiếp nhận hồ sơ.

- Nội dung thực hiện: Cán bộ tiếp nhận thực hiện kiểm tra tính đầy đủ và hợp lệ về hình thức của hồ sơ điện tử theo danh mục thành phần hồ sơ mà hệ thống đã xác định sẵn; thực hiện khai thác, sử dụng thông tin đã có trong các cơ sở dữ liệu (CSDL) quốc gia, CSDL chuyên ngành hoặc các nền tảng số tin cậy đã được kết nối để thay thế cho các thành phần hồ sơ giấy tương ứng theo quy định.

Cán bộ tiếp nhận có trách nhiệm chuyển hồ sơ trên môi trường điện tử đến cơ quan chuyên môn để thẩm định ngay sau khi hệ thống xác nhận tính hợp lệ; *tuyệt đối không thực hiện thẩm định nội dung chuyên môn, không đối chiếu lại các dữ liệu đã được hệ thống tự động xác thực và không yêu cầu người dân nộp lại các giấy tờ đã có trong CSDL dùng chung hoặc đã được số hóa, lưu trữ hợp pháp trong Kho quản lý dữ liệu điện tử cá nhân.*

Trường hợp không khai thác được thông tin từ hệ thống hoặc dữ liệu khai thác được không đầy đủ, không chính xác so với yêu cầu, cán bộ phải thông báo rõ lý do trên hệ thống để người dân bổ sung thành phần hồ sơ, đồng thời đề nghị tổ chức thực hiện cập nhật, điều chỉnh lại thông tin trong các CSDL gốc theo quy định pháp luật.

Bước 3: Xác thực dữ liệu, thẩm định và phê duyệt kết quả

- Đơn vị thực hiện: Hệ thống thông tin giải quyết TTHC và Cơ quan chuyên môn.

- Nội dung thực hiện:

+ Hệ thống: Tự động thực hiện việc kiểm tra, đối soát dữ liệu và xác thực tính hiệu lực của giấy phép trong hồ sơ với các cơ sở dữ liệu chuyên ngành (như trạng thái giấy phép, thông tin định danh...) và gắn cờ rủi ro (nếu có).

+ Cơ quan chuyên môn: Khai thác dữ liệu trực tiếp từ hệ thống để thực hiện thẩm định nội dung hồ sơ trên môi trường điện tử mà không yêu cầu người dân bổ sung hồ sơ giấy. Khi hồ sơ đủ điều kiện, cán bộ thực hiện ký số, đóng dấu điện tử và thực hiện quy trình văn thư điện tử (vào sổ, cấp sổ) để ban hành kết quả giải quyết.

Bước 4: Trả kết quả giải quyết TTHC

- Đơn vị thực hiện: Trung tâm Phục vụ hành chính công hoặc trả kết quả tự động qua Hệ thống thông tin giải quyết thủ tục hành chính của Thành phố.

- Nội dung thực hiện: Hệ thống tự động gửi kết quả đã được ký số đến cho doanh nghiệp thông qua Cổng Dịch vụ công, tài khoản định danh điện tử hoặc ví giấy tờ số. Trong trường hợp pháp luật quy định phải trả bản giấy hoặc người dân có nhu cầu, việc trả kết quả sẽ được thực hiện trực tiếp hoặc qua dịch vụ bưu chính.

Bước 5: Cập nhật trạng thái và tái sử dụng dữ liệu

- Đơn vị thực hiện: Hệ thống thông tin giải quyết TTHC.

- Nội dung thực hiện: Tự động cập nhật trạng thái hồ sơ là "hoàn thành" và lưu trữ kết quả giải quyết vào các cơ sở dữ liệu chuyên ngành cùng Kho quản lý dữ liệu điện tử của doanh nghiệp. Việc này nhằm phục vụ cho việc tự động điền thông tin và tái sử dụng hồ sơ trong các lần thực hiện thủ tục hành chính tiếp theo của doanh nghiệp.

14.7. Nguyên tắc tác nghiệp của cán bộ trên Hệ thống thông tin giải quyết TTHC

- Cán bộ tiếp nhận và cán bộ chuyên môn xử lý hồ sơ trên Hệ thống thông tin giải quyết TTHC có trách nhiệm tuân thủ nghiêm quy trình điện tử đã được tái cấu trúc và phê duyệt; không yêu cầu doanh nghiệp cung cấp lại các thông tin, giấy tờ đã có trong các cơ sở dữ liệu dùng chung hoặc đã được hệ thống tự động khai thác, xác thực; không phát sinh quy trình xử lý song song ngoài hệ thống; mọi yêu cầu bổ sung, thông báo, trả kết quả phải được thực hiện thống nhất trên Hệ thống nhằm bảo đảm minh bạch, truy vết và trách nhiệm giải trình.

- Đối với các dữ liệu do hệ thống tự động khai thác, điền và xác thực từ các cơ sở dữ liệu dùng chung, cán bộ tiếp nhận và cán bộ chuyên môn không chịu trách nhiệm về tính chính xác của dữ liệu nguồn; trách nhiệm thuộc đơn vị quản lý cơ sở dữ liệu theo quy định.

15. Thủ tục: Cấp giấy phép lập cơ sở bán lẻ thứ nhất, cơ sở bán lẻ ngoài cơ sở bán lẻ thứ nhất thuộc trường hợp không phải thực hiện thủ tục kiểm tra nhu cầu kinh tế (ENT)

15.1. Mã thủ tục: 2.000361

15.2. Cơ quan thực hiện: Sở Công thương

15.3. Đối tượng thực hiện thủ tục hành chính: Tổ chức kinh tế có vốn đầu tư nước ngoài lập cơ sở bán lẻ

15.4. Phí/lệ phí: Không

15.5. Rà soát, đánh giá

Thành phần hồ sơ cần quy định cụ thể cho phù hợp với quy định của Luật Giao dịch điện tử 2023 và các quy định khác có liên quan. Cụ thể:

Trước Tái cấu trúc: Quy định thành phần hồ sơ theo Quyết định công bố				Sau Tái cấu trúc		
STT	Thành phần hồ sơ	Bản chính	Bản sao	Phương thức cung cấp	Nguồn dữ liệu/ CSDL	Hình thức nộp
1.	Đơn đề nghị cấp Giấy phép lập cơ sở bán lẻ (Mẫu số 04 Phụ lục ban hành kèm theo Nghị định số 09/2018/NĐCP)	x		Điện tử hóa thành phần hồ sơ tự động, điền dữ liệu vào E-Form từ cơ sở dữ liệu dùng chung	CSDL quốc gia về đăng ký doanh nghiệp	Đơn đề nghị dưới dạng E-Form điện tử
2.	Bản giải trình có nội dung quy định tại Khoản 2 Điều 27 Nghị định số 09/2018/NĐ-CP	x		Cá nhân/Tổ chức tải file lên hệ thống	Kho dữ liệu điện tử của tổ chức trên Hệ thống thông tin giải quyết thủ tục hành chính	Lựa chọn 1 trong 02 hình thức sau: - Văn bản điện tử - Bản sao điện tử có chứng thực

Trước Tái cấu trúc: Quy định thành phần hồ sơ theo Quyết định công bố				Sau Tái cấu trúc		
STT	Thành phần hồ sơ	Bản chính	Bản sao	Phương thức cung cấp	Nguồn dữ liệu/ CSDL	Hình thức nộp
3.	Tài liệu của cơ quan thuế chứng minh không còn nợ thuế quá hạn		x			Lựa chọn 1 trong 03 hình thức sau: - Văn bản điện tử - Bản sao điện tử có chứng thực - Bản sao điện tử
4.	Giấy chứng nhận đăng ký doanh nghiệp		x	Thông tin được lấy từ các cơ sở dữ liệu được kết nối - Tổ chức không phải nộp tài liệu này khi cơ sở dữ liệu đã được kết nối - Thời hạn thực hiện: Theo quyết định công bố của cơ quan có thẩm quyền.	CSDL quốc gia về đăng ký doanh nghiệp	
5.	Giấy chứng nhận đăng ký dự án lập CSBL (nếu có)		x	Cá nhân/Tổ chức tải file lên hệ thống	Kho dữ liệu điện tử của tổ chức trên Hệ thống thông tin giải quyết thủ tục hành chính	
6.	Giấy phép kinh doanh		x			

- Việc rà soát và quy định thành phần hồ sơ được thực hiện theo nguyên tắc: Đối với các thông tin, giấy tờ đã tồn tại dưới dạng thông điệp dữ liệu, được xác thực và lưu trữ hợp pháp trong các CSDL quốc gia, CSDL chuyên ngành hoặc các nền tảng số tin cậy đã hoàn thành việc kết nối, chia sẻ, cơ quan nhà nước có trách nhiệm chủ động khai thác và sử dụng thông tin dữ liệu này

để thay thế cho thành phần hồ sơ tương ứng; theo đó, không yêu cầu doanh nghiệp phải nộp hoặc cung cấp lại các loại giấy tờ này dưới bất kỳ hình thức nào.

- Trong trường hợp thông tin chưa thể khai thác, sử dụng được do hệ thống chưa hoàn tất kết nối, chia sẻ dữ liệu hoặc dữ liệu khai thác được không đầy đủ, thiếu chính xác, cơ quan tiếp nhận có trách nhiệm thông báo rõ lý do và hướng dẫn tổ chức thực hiện nộp bổ sung thành phần hồ sơ dưới định dạng văn bản điện tử hoặc bản sao điện tử có giá trị pháp lý để làm căn cứ giải quyết thủ tục hành chính theo quy định.

15.6. Quy trình thực hiện

a) Lưu đồ

- Nội dung thực hiện: Chủ động scan hoặc chụp ảnh các giấy tờ bản giấy từ bản chính hoặc bản hợp pháp để chuyển đổi sang định dạng điện tử. Sau đó, thực hiện tải lên và lưu trữ các tài liệu này tại Kho quản lý dữ liệu điện tử của doanh nghiệp trên Hệ thống thông tin giải quyết TTHC hoặc ví giấy tờ số trên VNeID để sẵn sàng sử dụng.

Bước 1: Đăng nhập và nộp hồ sơ trực tuyến

- Người thực hiện: Tổ chức

- Nội dung thực hiện: Tổ chức thực hiện sử dụng tài khoản định danh điện tử để đăng nhập Cổng Dịch vụ công Quốc gia và truy cập vào Hệ thống thông tin giải quyết thủ tục hành chính (TTHC); tại đây, hệ thống sẽ hỗ trợ trích xuất và tự động điền thông tin vào biểu mẫu điện tử (E-form) từ các cơ sở dữ liệu (CSDL) quốc gia về dân cư, đăng ký doanh nghiệp và các CSDL chuyên ngành đã được kết nối, chia sẻ thành công tại thời điểm khai báo.

Nhằm tạo thuận lợi và cắt giảm thời gian chuẩn bị giấy tờ, người dân được khuyến khích kiểm tra và lựa chọn tái sử dụng các tài liệu điện tử hoặc kết quả giải quyết TTHC trước đó trong Kho dữ liệu điện tử của tổ chức trên Hệ thống thông tin giải quyết thủ tục hành chính hoặc ví giấy tờ số VNeID để làm thành phần hồ sơ đầu vào cho các thủ tục khác có liên quan.

Trường hợp thông tin hoặc thành phần hồ sơ chưa có sẵn trên các hệ thống dữ liệu, hoặc người dân có nhu cầu lựa chọn hình thức nộp khác theo quy định pháp luật, người thực hiện có thể tự khai báo các nội dung còn thiếu và chủ động đính kèm tệp tin bản điện tử, bản chứng thực điện tử hoặc bản sao điện tử được định dạng sao chụp (scan) từ bản chính để hoàn thiện hồ sơ trực tuyến mà không phải cung cấp lại các thông tin đã được hệ thống xác thực.

Bước 2: Tiếp nhận hồ sơ trên Hệ thống thông tin giải quyết TTHC

- Người thực hiện: Cán bộ tiếp nhận hồ sơ.

- Nội dung thực hiện: Cán bộ tiếp nhận thực hiện kiểm tra tính đầy đủ và hợp lệ về hình thức của hồ sơ điện tử theo danh mục thành phần hồ sơ mà hệ thống đã xác định sẵn; thực hiện khai thác, sử dụng thông tin đã có trong các cơ sở dữ liệu (CSDL) quốc gia, CSDL chuyên ngành hoặc các nền tảng số tin cậy đã được kết nối để thay thế cho các thành phần hồ sơ giấy tương ứng theo quy định.

Cán bộ tiếp nhận có trách nhiệm chuyển hồ sơ trên môi trường điện tử đến cơ quan chuyên môn để thẩm định ngay sau khi hệ thống xác nhận tính hợp lệ; *tuyệt đối không thực hiện thẩm định nội dung chuyên môn, không đối chiếu lại các dữ liệu đã được hệ thống tự động xác thực và không yêu cầu người dân nộp lại các giấy tờ đã có trong CSDL dùng chung hoặc đã được số hóa, lưu trữ hợp pháp trong Kho quản lý dữ liệu điện tử cá nhân.*

Trường hợp không khai thác được thông tin từ hệ thống hoặc dữ liệu khai thác được không đầy đủ, không chính xác so với yêu cầu, cán bộ phải thông báo rõ lý do trên hệ thống để người dân bổ sung thành phần hồ sơ, đồng thời đề nghị tổ chức thực hiện cập nhật, điều chỉnh lại thông tin trong các CSDL gốc theo quy định pháp luật.

Bước 3: Xác thực dữ liệu, thẩm định và phê duyệt kết quả

- Đơn vị thực hiện: Hệ thống thông tin giải quyết TTHC và Cơ quan chuyên môn.

- Nội dung thực hiện:

+ Hệ thống: Tự động thực hiện việc kiểm tra, đối soát dữ liệu và xác thực tính hiệu lực của giấy phép trong hồ sơ với các cơ sở dữ liệu chuyên ngành (như trạng thái giấy phép, thông tin định danh...) và gắn cờ rủi ro (nếu có).

+ Cơ quan chuyên môn: Khai thác dữ liệu trực tiếp từ hệ thống để thực hiện thẩm định nội dung hồ sơ trên môi trường điện tử mà không yêu cầu người dân bổ sung hồ sơ giấy. Khi hồ sơ đủ điều kiện, cán bộ thực hiện ký số, đóng dấu điện tử và thực hiện quy trình văn thư điện tử (vào sổ, cấp sổ) để ban hành kết quả giải quyết.

Bước 4: Trả kết quả giải quyết TTHC

- Đơn vị thực hiện: Trung tâm Phục vụ hành chính công hoặc trả kết quả tự động qua Hệ thống thông tin giải quyết thủ tục hành chính của Thành phố.

- Nội dung thực hiện: Hệ thống tự động gửi kết quả đã được ký số đến cho doanh nghiệp thông qua Cổng Dịch vụ công, tài khoản định danh điện tử hoặc ví giấy tờ số. Trong trường hợp pháp luật quy định phải trả bản giấy hoặc người dân có nhu cầu, việc trả kết quả sẽ được thực hiện trực tiếp hoặc qua dịch vụ bưu chính.

Bước 5: Cập nhật trạng thái và tái sử dụng dữ liệu

- Đơn vị thực hiện: Hệ thống thông tin giải quyết TTHC.

- Nội dung thực hiện: Tự động cập nhật trạng thái hồ sơ là "hoàn thành" và lưu trữ kết quả giải quyết vào các cơ sở dữ liệu chuyên ngành cùng Kho quản lý dữ liệu điện tử của doanh nghiệp. Việc này nhằm phục vụ cho việc tự động điền thông tin và tái sử dụng hồ sơ trong các lần thực hiện thủ tục hành chính tiếp theo của doanh nghiệp.

15.7. Nguyên tắc tác nghiệp của cán bộ trên Hệ thống thông tin giải quyết TTHC

- Cán bộ tiếp nhận và cán bộ chuyên môn xử lý hồ sơ trên Hệ thống thông tin giải quyết TTHC có trách nhiệm tuân thủ nghiêm quy trình điện tử đã được tái cấu trúc và phê duyệt; không yêu cầu doanh nghiệp cung cấp lại các thông tin, giấy tờ đã có trong các cơ sở dữ liệu dùng chung hoặc đã được hệ thống tự động khai thác, xác thực; không phát sinh quy trình xử lý song song ngoài hệ thống; mọi yêu cầu bổ sung, thông báo, trả kết quả phải được thực hiện thống nhất trên Hệ thống nhằm bảo đảm minh bạch, truy vết và trách nhiệm giải trình.

- Đối với các dữ liệu do hệ thống tự động khai thác, điền và xác thực từ các cơ sở dữ liệu dùng chung, cán bộ tiếp nhận và cán bộ chuyên môn không chịu trách nhiệm về tính chính xác của dữ liệu nguồn; trách nhiệm thuộc đơn vị quản lý cơ sở dữ liệu theo quy định.

16. Thủ tục: Cấp giấy phép lập cơ sở bán lẻ ngoài cơ sở bán lẻ thứ nhất thuộc trường hợp phải thực hiện thủ tục kiểm tra nhu cầu kinh tế (ENT)

16.1. Mã thủ tục: 1.000774

16.2. Cơ quan thực hiện: Sở Công thương

16.3. Đối tượng thực hiện thủ tục hành chính: Tổ chức kinh tế có vốn đầu tư nước ngoài lập cơ sở bán lẻ

16.4. Phí/lệ phí: Không

16.5. Rà soát, đánh giá

Thành phần hồ sơ cần quy định cụ thể cho phù hợp với quy định của Luật Giao dịch điện tử 2023 và các quy định khác có liên quan. Cụ thể:

Trước Tái cấu trúc: Quy định thành phần hồ sơ theo Quyết định công bố				Sau Tái cấu trúc		
STT	Thành phần hồ sơ	Bản chính	Bản sao	Phương thức cung cấp	Nguồn dữ liệu/ CSDL	Hình thức nộp
1.	Đơn đề nghị cấp Giấy phép lập cơ sở bán lẻ (Mẫu số 04 Phụ lục ban hành kèm theo Nghị định số 09/2018/NĐCP)	x		Điện tử hóa thành phần hồ sơ tự động, điền dữ liệu vào E-Form từ cơ sở dữ liệu dùng chung	CSDL quốc gia về đăng ký doanh nghiệp	Đơn đề nghị dưới dạng E-Form điện tử
2.	Bản giải trình có nội dung quy định tại Khoản 2 Điều 27 Nghị định số 09/2018/NĐ-CP	x		Cá nhân/Tổ chức tải file lên hệ thống	Kho dữ liệu điện tử của tổ chức trên Hệ thống thông tin giải quyết thủ tục hành chính	Lựa chọn 1 trong 02 hình thức sau: - Văn bản điện tử - Bản sao điện tử có chứng thực
3.	Bản giải trình các tiêu chí ENT quy định tại điểm c, d và đ khoản 2 Điều 23 Nghị định số 09/2018/NĐ-CP	x				

Trước Tái cấu trúc: Quy định thành phần hồ sơ theo Quyết định công bố				Sau Tái cấu trúc		
STT	Thành phần hồ sơ	Bản chính	Bản sao	Phương thức cung cấp	Nguồn dữ liệu/ CSDL	Hình thức nộp
4.	Tài liệu của cơ quan thuế chứng minh không còn nợ thuế quá hạn		x			Lựa chọn 1 trong 03 hình thức sau: - Văn bản điện tử - Bản sao điện tử có chứng thực - Bản sao điện tử
5.	Giấy chứng nhận đăng ký doanh nghiệp		x	Thông tin được lấy từ các cơ sở dữ liệu được kết nối - Tổ chức không phải nộp tài liệu này khi cơ sở dữ liệu đã được kết nối - Thời hạn thực hiện: Theo quyết định công bố của cơ quan có thẩm quyền.	CSDL quốc gia về đăng ký doanh nghiệp	
6.	Giấy chứng nhận đăng ký dự án lập CSBL (nếu có)		x	Cá nhân/Tổ chức tải file lên hệ thống	Kho dữ liệu điện tử của tổ chức trên Hệ thống thông tin giải quyết thủ tục hành chính	
7.	Giấy phép kinh doanh		x			

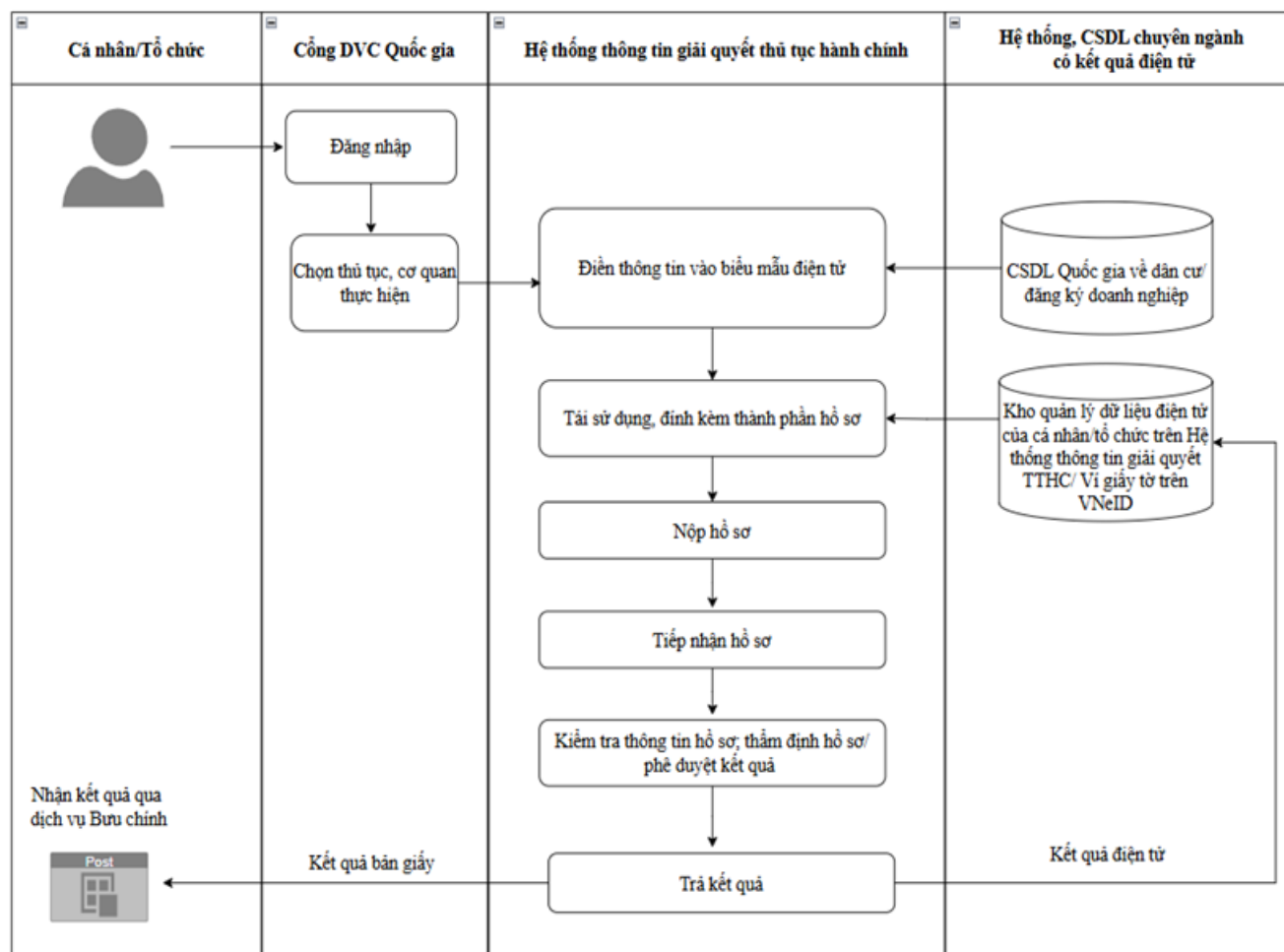
- Việc rà soát và quy định thành phần hồ sơ được thực hiện theo nguyên tắc: Đối với các thông tin, giấy tờ đã tồn tại dưới dạng thông điệp dữ liệu, được xác thực và lưu trữ hợp pháp trong các CSDL quốc gia, CSDL chuyên ngành hoặc các nền tảng số tin cậy đã hoàn thành việc kết nối, chia sẻ, cơ quan nhà nước có trách nhiệm chủ động khai thác và sử dụng thông tin dữ liệu này để thay thế cho thành phần hồ sơ tương ứng; theo đó, không yêu cầu doanh nghiệp phải nộp hoặc cung cấp lại các loại giấy tờ này dưới bất kỳ hình thức nào.

- Trong trường hợp thông tin chưa thể khai thác, sử dụng được do hệ thống chưa hoàn tất kết nối, chia sẻ dữ liệu hoặc dữ liệu khai thác được không đầy đủ, thiếu chính xác, cơ quan tiếp nhận có trách nhiệm thông báo rõ lý do và hướng dẫn tổ chức thực

hiện nộp bổ sung thành phần hồ sơ dưới định dạng văn bản điện tử hoặc bản sao điện tử có giá trị pháp lý để làm căn cứ giải quyết thủ tục hành chính theo quy định.

16.6. Quy trình thực hiện

a) Lưu đồ



b) Mô tả chi tiết**Bước chuẩn bị: Số hóa và lưu trữ hồ sơ điện tử**

- Người thực hiện: Tổ chức

- Nội dung thực hiện: Chủ động scan hoặc chụp ảnh các giấy tờ bản giấy từ bản chính hoặc bản hợp pháp để chuyển đổi sang định dạng điện tử. Sau đó, thực hiện tải lên và lưu trữ các tài liệu này tại Kho quản lý dữ liệu điện tử của doanh nghiệp trên Hệ thống thông tin giải quyết TTHC hoặc ví giấy tờ số trên VNeID để sẵn sàng sử dụng.

Bước 1: Đăng nhập và nộp hồ sơ trực tuyến

- Người thực hiện: Tổ chức

- Nội dung thực hiện: Tổ chức thực hiện sử dụng tài khoản định danh điện tử để đăng nhập Cổng Dịch vụ công Quốc gia và truy cập vào Hệ thống thông tin giải quyết thủ tục hành chính (TTHC); tại đây, hệ thống sẽ hỗ trợ trích xuất và tự động điền thông tin vào biểu mẫu điện tử (E-form) từ các cơ sở dữ liệu (CSDL) quốc gia về dân cư, đăng ký doanh nghiệp và các CSDL chuyên ngành đã được kết nối, chia sẻ thành công tại thời điểm khai báo.

Nhằm tạo thuận lợi và cắt giảm thời gian chuẩn bị giấy tờ, người dân được khuyến khích kiểm tra và lựa chọn tái sử dụng các tài liệu điện tử hoặc kết quả giải quyết TTHC trước đó trong Kho dữ liệu điện tử của tổ chức trên Hệ thống thông tin giải quyết thủ tục hành chính hoặc ví giấy tờ số VNeID để làm thành phần hồ sơ đầu vào cho các thủ tục khác có liên quan.

Trường hợp thông tin hoặc thành phần hồ sơ chưa có sẵn trên các hệ thống dữ liệu, hoặc người dân có nhu cầu lựa chọn hình thức nộp khác theo quy định pháp luật, người thực hiện có thể tự khai báo các nội dung còn thiếu và chủ động đính kèm tệp tin bản điện tử, bản chứng thực điện tử hoặc bản sao điện tử được định dạng sao chụp (scan) từ bản chính để hoàn thiện hồ sơ trực tuyến mà không phải cung cấp lại các thông tin đã được hệ thống xác thực.

Bước 2: Tiếp nhận hồ sơ trên Hệ thống thông tin giải quyết TTHC

- Người thực hiện: Cán bộ tiếp nhận hồ sơ.

- Nội dung thực hiện: Cán bộ tiếp nhận thực hiện kiểm tra tính đầy đủ và hợp lệ về hình thức của hồ sơ điện tử theo danh mục thành phần hồ sơ mà hệ thống đã xác định sẵn; thực hiện khai thác, sử dụng thông tin đã có trong các cơ sở dữ liệu (CSDL)

quốc gia, CSDL chuyên ngành hoặc các nền tảng số tin cậy đã được kết nối để thay thế cho các thành phần hồ sơ giấy tương ứng theo quy định.

Cán bộ tiếp nhận có trách nhiệm chuyển hồ sơ trên môi trường điện tử đến cơ quan chuyên môn để thẩm định ngay sau khi hệ thống xác nhận tính hợp lệ; *tuyệt đối không thực hiện thẩm định nội dung chuyên môn, không đối chiếu lại các dữ liệu đã được hệ thống tự động xác thực và không yêu cầu người dân nộp lại các giấy tờ đã có trong CSDL dùng chung hoặc đã được số hóa, lưu trữ hợp pháp trong Kho quản lý dữ liệu điện tử cá nhân.*

Trường hợp không khai thác được thông tin từ hệ thống hoặc dữ liệu khai thác được không đầy đủ, không chính xác so với yêu cầu, cán bộ phải thông báo rõ lý do trên hệ thống để người dân bổ sung thành phần hồ sơ, đồng thời đề nghị tổ chức thực hiện cập nhật, điều chỉnh lại thông tin trong các CSDL gốc theo quy định pháp luật.

Bước 3: Xác thực dữ liệu, thẩm định và phê duyệt kết quả

- Đơn vị thực hiện: Hệ thống thông tin giải quyết TTHC và Cơ quan chuyên môn.
- Nội dung thực hiện:

+ Hệ thống: Tự động thực hiện việc kiểm tra, đối soát dữ liệu và xác thực tính hiệu lực của giấy phép trong hồ sơ với các cơ sở dữ liệu chuyên ngành (như trạng thái giấy phép, thông tin định danh...) và gắn cờ rủi ro (nếu có).

+ Cơ quan chuyên môn: Khai thác dữ liệu trực tiếp từ hệ thống để thực hiện thẩm định nội dung hồ sơ trên môi trường điện tử mà không yêu cầu người dân bổ sung hồ sơ giấy. Khi hồ sơ đủ điều kiện, cán bộ thực hiện ký số, đóng dấu điện tử và thực hiện quy trình văn thư điện tử (vào sổ, cấp sổ) để ban hành kết quả giải quyết.

Bước 4: Trả kết quả giải quyết TTHC

- Đơn vị thực hiện: Trung tâm Phục vụ hành chính công hoặc trả kết quả tự động qua Hệ thống thông tin giải quyết thủ tục hành chính của Thành phố.

- Nội dung thực hiện: Hệ thống tự động gửi kết quả đã được ký số đến cho doanh nghiệp thông qua Cổng Dịch vụ công, tài khoản định danh điện tử hoặc ví giấy tờ số. Trong trường hợp pháp luật quy định phải trả bản giấy hoặc người dân có nhu cầu, việc trả kết quả sẽ được thực hiện trực tiếp hoặc qua dịch vụ bưu chính.

Bước 5: Cập nhật trạng thái và tái sử dụng dữ liệu

- Đơn vị thực hiện: Hệ thống thông tin giải quyết TTHC.

- Nội dung thực hiện: Tự động cập nhật trạng thái hồ sơ là "hoàn thành" và lưu trữ kết quả giải quyết vào các cơ sở dữ liệu chuyên ngành cùng Kho quản lý dữ liệu điện tử của doanh nghiệp. Việc này nhằm phục vụ cho việc tự động điền thông tin và tái sử dụng hồ sơ trong các lần thực hiện thủ tục hành chính tiếp theo của doanh nghiệp.

16.7. Nguyên tắc tác nghiệp của cán bộ trên Hệ thống thông tin giải quyết TTHC

- Cán bộ tiếp nhận và cán bộ chuyên môn xử lý hồ sơ trên Hệ thống thông tin giải quyết TTHC có trách nhiệm tuân thủ nghiêm quy trình điện tử đã được tái cấu trúc và phê duyệt; không yêu cầu doanh nghiệp cung cấp lại các thông tin, giấy tờ đã có trong các cơ sở dữ liệu dùng chung hoặc đã được hệ thống tự động khai thác, xác thực; không phát sinh quy trình xử lý song song ngoài hệ thống; mọi yêu cầu bổ sung, thông báo, trả kết quả phải được thực hiện thống nhất trên Hệ thống nhằm bảo đảm minh bạch, truy vết và trách nhiệm giải trình.

- Đối với các dữ liệu do hệ thống tự động khai thác, điền và xác thực từ các cơ sở dữ liệu dùng chung, cán bộ tiếp nhận và cán bộ chuyên môn không chịu trách nhiệm về tính chính xác của dữ liệu nguồn; trách nhiệm thuộc đơn vị quản lý cơ sở dữ liệu theo quy định.

17. Thủ tục : Điều chỉnh tăng diện tích cơ sở bán lẻ thứ nhất không nằm trong trung tâm thương mại

17.1. Mã thủ tục: 2.000322

17.2. Cơ quan thực hiện: Sở Công thương

17.3. Đối tượng thực hiện thủ tục hành chính: Tổ chức kinh tế có vốn đầu tư nước ngoài có nhu cầu điều chỉnh Giấy phép lập cơ sở bán lẻ đã được cấp

17.4. Phí/lệ phí: Không

17.5. Rà soát, đánh giá

Thành phần hồ sơ cần quy định cụ thể cho phù hợp với quy định của Luật Giao dịch điện tử 2023 và các quy định khác có liên quan. Cụ thể:

Trước Tái cấu trúc: Quy định thành phần hồ sơ theo Quyết định công bố				Sau Tái cấu trúc		
STT	Thành phần hồ sơ	Bản chính	Bản sao	Phương thức cung cấp	Nguồn dữ liệu/ CSDL	Hình thức nộp
1.	Đơn đề nghị điều chỉnh Giấy phép lập cơ sở bán lẻ (Mẫu số 05 Phụ lục ban hành kèm theo Nghị định)	x		Điện tử hóa thành phần hồ sơ tự động, điền dữ liệu vào E-Form từ cơ sở dữ liệu dùng chung	CSDL quốc gia về đăng ký doanh nghiệp	Đơn đề nghị dưới dạng E-Form điện tử
2.	Bản giải trình có nội dung: - Địa điểm lập cơ sở bán lẻ: địa chỉ cơ sở bán lẻ; mô tả khu vực chung, có liên quan và khu vực sử dụng để lập cơ sở bán lẻ; kèm theo tài liệu về địa điểm lập cơ sở bán lẻ; - Báo cáo tình hình hoạt động kinh doanh của cơ sở bán lẻ trong năm gần nhất.	x		Cá nhân/ Tổ chức tải file lên hệ thống	Kho dữ liệu điện tử của tổ chức trên Hệ thống thông tin giải quyết thủ tục hành chính	Lựa chọn 1 trong 02 hình thức sau: - Văn bản điện tử - Bản sao điện tử có chứng thực

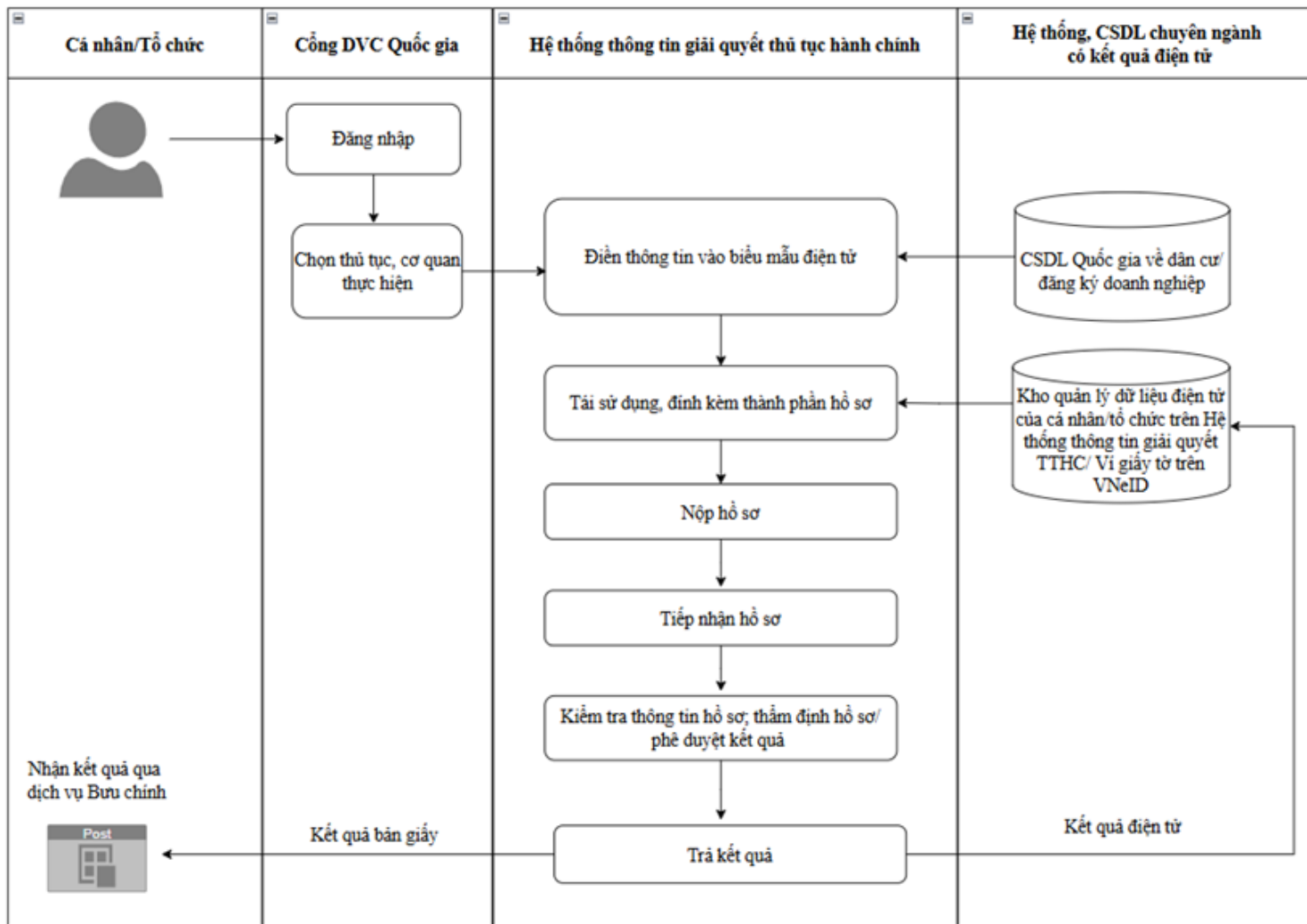
Trước Tái cấu trúc: Quy định thành phần hồ sơ theo Quyết định công bố				Sau Tái cấu trúc		
STT	Thành phần hồ sơ	Bản chính	Bản sao	Phương thức cung cấp	Nguồn dữ liệu/ CSDL	Hình thức nộp
3.	Tài liệu của cơ quan thuế chứng minh không còn nợ thuế quá hạn		x			Lựa chọn 1 trong 03 hình thức sau: - Văn bản điện tử - Bản sao điện tử có chứng thực - Bản sao điện tử
4.	Bản giải trình việc đáp ứng điều kiện quy định tại điểm c khoản 1 Điều 22 Nghị định số 09/2018/NĐCP	x				Lựa chọn 1 trong 02 hình thức sau: - Văn bản điện tử - Bản sao điện tử có chứng thực

- Việc rà soát và quy định thành phần hồ sơ được thực hiện theo nguyên tắc: Đối với các thông tin, giấy tờ đã tồn tại dưới dạng thông điệp dữ liệu, được xác thực và lưu trữ hợp pháp trong các CSDL quốc gia, CSDL chuyên ngành hoặc các nền tảng số tin cậy đã hoàn thành việc kết nối, chia sẻ, cơ quan nhà nước có trách nhiệm chủ động khai thác và sử dụng thông tin dữ liệu này để thay thế cho thành phần hồ sơ tương ứng; theo đó, không yêu cầu doanh nghiệp phải nộp hoặc cung cấp lại các loại giấy tờ này dưới bất kỳ hình thức nào.

- Trong trường hợp thông tin chưa thể khai thác, sử dụng được do hệ thống chưa hoàn tất kết nối, chia sẻ dữ liệu hoặc dữ liệu khai thác được không đầy đủ, thiếu chính xác, cơ quan tiếp nhận có trách nhiệm thông báo rõ lý do và hướng dẫn tổ chức thực hiện nộp bổ sung thành phần hồ sơ dưới định dạng văn bản điện tử hoặc bản sao điện tử có giá trị pháp lý để làm căn cứ giải quyết thủ tục hành chính theo quy định.

17.6. Quy trình thực hiện

a) Lưu đồ



b) Mô tả chi tiết

Bước chuẩn bị: Số hóa và lưu trữ hồ sơ điện tử

- Người thực hiện: Tổ chức

- Nội dung thực hiện: Chủ động scan hoặc chụp ảnh các giấy tờ bản giấy từ bản chính hoặc bản hợp pháp để chuyển đổi sang định dạng điện tử. Sau đó, thực hiện tải lên và lưu trữ các tài liệu này tại Kho quản lý dữ liệu điện tử của doanh nghiệp trên Hệ thống thông tin giải quyết TTHC hoặc ví giấy tờ số trên VNeID để sẵn sàng sử dụng.

Bước 1: Đăng nhập và nộp hồ sơ trực tuyến

- Người thực hiện: Tổ chức

- Nội dung thực hiện: Tổ chức thực hiện sử dụng tài khoản định danh điện tử để đăng nhập Cổng Dịch vụ công Quốc gia và truy cập vào Hệ thống thông tin giải quyết thủ tục hành chính (TTHC); tại đây, hệ thống sẽ hỗ trợ trích xuất và tự động điền thông tin vào biểu mẫu điện tử (E-form) từ các cơ sở dữ liệu (CSDL) quốc gia về dân cư, đăng ký doanh nghiệp và các CSDL chuyên ngành đã được kết nối, chia sẻ thành công tại thời điểm khai báo.

Nhằm tạo thuận lợi và cắt giảm thời gian chuẩn bị giấy tờ, người dân được khuyến khích kiểm tra và lựa chọn tái sử dụng các tài liệu điện tử hoặc kết quả giải quyết TTHC trước đó trong Kho dữ liệu điện tử của tổ chức trên Hệ thống thông tin giải quyết thủ tục hành chính hoặc ví giấy tờ số VNeID để làm thành phần hồ sơ đầu vào cho các thủ tục khác có liên quan.

Trường hợp thông tin hoặc thành phần hồ sơ chưa có sẵn trên các hệ thống dữ liệu, hoặc người dân có nhu cầu lựa chọn hình thức nộp khác theo quy định pháp luật, người thực hiện có thể tự khai báo các nội dung còn thiếu và chủ động đính kèm tệp tin bản điện tử, bản chứng thực điện tử hoặc bản sao điện tử được định dạng sao chụp (scan) từ bản chính để hoàn thiện hồ sơ trực tuyến mà không phải cung cấp lại các thông tin đã được hệ thống xác thực.

Bước 2: Tiếp nhận hồ sơ trên Hệ thống thông tin giải quyết TTHC

- Người thực hiện: Cán bộ tiếp nhận hồ sơ.

- Nội dung thực hiện: Cán bộ tiếp nhận thực hiện kiểm tra tính đầy đủ và hợp lệ về hình thức của hồ sơ điện tử theo danh mục thành phần hồ sơ mà hệ thống đã xác định sẵn; thực hiện khai thác, sử dụng thông tin đã có trong các cơ sở dữ liệu (CSDL)

quốc gia, CSDL chuyên ngành hoặc các nền tảng số tin cậy đã được kết nối để thay thế cho các thành phần hồ sơ giấy tương ứng theo quy định.

Cán bộ tiếp nhận có trách nhiệm chuyển hồ sơ trên môi trường điện tử đến cơ quan chuyên môn để thẩm định ngay sau khi hệ thống xác nhận tính hợp lệ; *tuyệt đối không thực hiện thẩm định nội dung chuyên môn, không đối chiếu lại các dữ liệu đã được hệ thống tự động xác thực và không yêu cầu người dân nộp lại các giấy tờ đã có trong CSDL dùng chung hoặc đã được số hóa, lưu trữ hợp pháp trong Kho quản lý dữ liệu điện tử cá nhân.*

Trường hợp không khai thác được thông tin từ hệ thống hoặc dữ liệu khai thác được không đầy đủ, không chính xác so với yêu cầu, cán bộ phải thông báo rõ lý do trên hệ thống để người dân bổ sung thành phần hồ sơ, đồng thời đề nghị tổ chức thực hiện cập nhật, điều chỉnh lại thông tin trong các CSDL gốc theo quy định pháp luật.

Bước 3: Xác thực dữ liệu, thẩm định và phê duyệt kết quả

- Đơn vị thực hiện: Hệ thống thông tin giải quyết TTHC và Cơ quan chuyên môn.

- Nội dung thực hiện:

+ Hệ thống: Tự động thực hiện việc kiểm tra, đối soát dữ liệu và xác thực tính hiệu lực của giấy phép trong hồ sơ với các cơ sở dữ liệu chuyên ngành (như trạng thái giấy phép, thông tin định danh...) và gắn cờ rủi ro (nếu có).

+ Cơ quan chuyên môn: Khai thác dữ liệu trực tiếp từ hệ thống để thực hiện thẩm định nội dung hồ sơ trên môi trường điện tử mà không yêu cầu người dân bổ sung hồ sơ giấy. Khi hồ sơ đủ điều kiện, cán bộ thực hiện ký số, đóng dấu điện tử và thực hiện quy trình văn thư điện tử (vào sổ, cấp sổ) để ban hành kết quả giải quyết.

Bước 4: Trả kết quả giải quyết TTHC

- Đơn vị thực hiện: Trung tâm Phục vụ hành chính công hoặc trả kết quả tự động qua Hệ thống thông tin giải quyết thủ tục hành chính của Thành phố.

- Nội dung thực hiện: Hệ thống tự động gửi kết quả đã được ký số đến cho doanh nghiệp thông qua Cổng Dịch vụ công, tài khoản định danh điện tử hoặc ví giấy tờ số. Trong trường hợp pháp luật quy định phải trả bản giấy hoặc người dân có nhu cầu, việc trả kết quả sẽ được thực hiện trực tiếp hoặc qua dịch vụ bưu chính.

Bước 5: Cập nhật trạng thái và tái sử dụng dữ liệu

- Đơn vị thực hiện: Hệ thống thông tin giải quyết TTHC.

- Nội dung thực hiện: Tự động cập nhật trạng thái hồ sơ là "hoàn thành" và lưu trữ kết quả giải quyết vào các cơ sở dữ liệu chuyên ngành cùng Kho quản lý dữ liệu điện tử của doanh nghiệp. Việc này nhằm phục vụ cho việc tự động điền thông tin và tái sử dụng hồ sơ trong các lần thực hiện thủ tục hành chính tiếp theo của doanh nghiệp.

17.7. Nguyên tắc tác nghiệp của cán bộ trên Hệ thống thông tin giải quyết TTHC

- Cán bộ tiếp nhận và cán bộ chuyên môn xử lý hồ sơ trên Hệ thống thông tin giải quyết TTHC có trách nhiệm tuân thủ nghiêm quy trình điện tử đã được tái cấu trúc và phê duyệt; không yêu cầu doanh nghiệp cung cấp lại các thông tin, giấy tờ đã có trong các cơ sở dữ liệu dùng chung hoặc đã được hệ thống tự động khai thác, xác thực; không phát sinh quy trình xử lý song song ngoài hệ thống; mọi yêu cầu bổ sung, thông báo, trả kết quả phải được thực hiện thống nhất trên Hệ thống nhằm bảo đảm minh bạch, truy vết và trách nhiệm giải trình.

- Đối với các dữ liệu do hệ thống tự động khai thác, điền và xác thực từ các cơ sở dữ liệu dùng chung, cán bộ tiếp nhận và cán bộ chuyên môn không chịu trách nhiệm về tính chính xác của dữ liệu nguồn; trách nhiệm thuộc đơn vị quản lý cơ sở dữ liệu theo quy định.

18. Thủ tục : Điều chỉnh tăng diện tích cơ sở bán lẻ khác và trường hợp cơ sở ngoài cơ sở bán lẻ thứ nhất thay đổi loại hình thành cửa hàng tiện lợi, siêu thị mini

18.1. Mã thủ tục: 2.002166

18.2. Cơ quan thực hiện: Sở Công thương

18.3. Đối tượng thực hiện thủ tục hành chính: Tổ chức kinh tế có vốn đầu tư nước ngoài có nhu cầu điều chỉnh Giấy phép lập cơ sở bán lẻ đã được cấp

18.4. Phí/lệ phí: Không

18.5. Rà soát, đánh giá

Thành phần hồ sơ cần quy định cụ thể cho phù hợp với quy định của Luật Giao dịch điện tử 2023 và các quy định khác có liên quan. Cụ thể:

Trước Tái cấu trúc: Quy định thành phần hồ sơ theo Quyết định công bố				Sau Tái cấu trúc		
STT	Thành phần hồ sơ	Bản chính	Bản sao	Phương thức cung cấp	Nguồn dữ liệu/ CSDL	Hình thức nộp
1.	Đơn đề nghị điều chỉnh GP lập CSBL (Mẫu số 05 Phụ lục ban hành kèm theo Nghị định)	x		Điện tử hóa thành phần hồ sơ tự động, điền dữ liệu vào E-Form từ cơ sở dữ liệu dùng chung	CSDL quốc gia về đăng ký doanh nghiệp	Đơn đề nghị dưới dạng E-Form điện tử
2.	Báo cáo tình hình hoạt động kinh doanh của CSBL trong năm gần nhất	x		Cá nhân/Tổ chức tải file lên hệ thống	Kho dữ liệu điện tử của tổ chức trên Hệ thống	Lựa chọn 1 trong 03 hình thức sau:

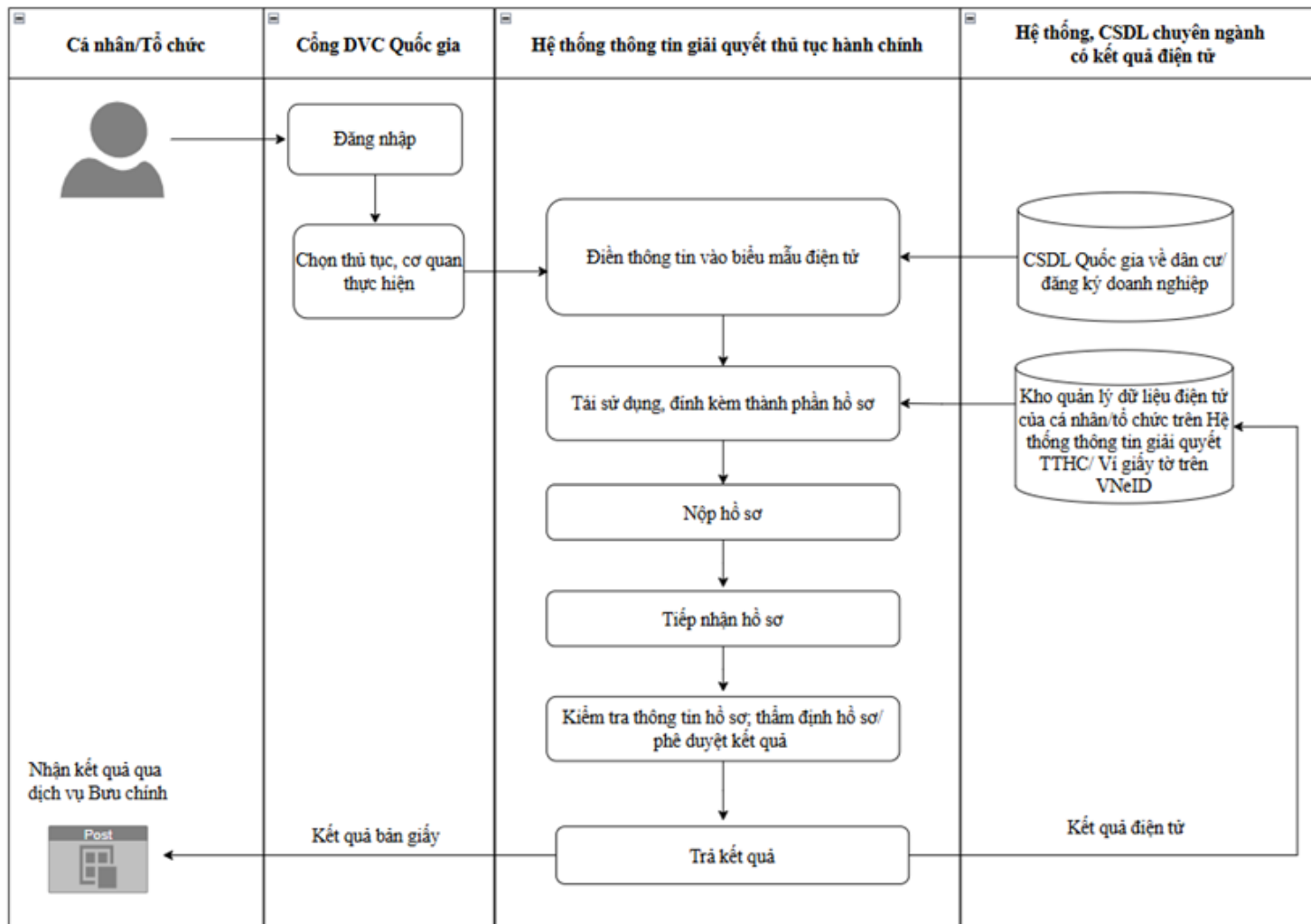
Trước Tái cấu trúc: Quy định thành phần hồ sơ theo Quyết định công bố				Sau Tái cấu trúc		
STT	Thành phần hồ sơ	Bản chính	Bản sao	Phương thức cung cấp	Nguồn dữ liệu/ CSDL	Hình thức nộp
3.	Bản giải trình có nội dung: + Địa điểm lập cơ sở bán lẻ: địa chỉ cơ sở bán lẻ; mô tả khu vực chung, có liên quan và khu vực sử dụng để lập cơ sở bán lẻ; giải trình việc đáp ứng điều kiện quy định tại điểm c khoản 1 Điều 22 Nghị định số 09/2018/NĐCP; kèm theo tài liệu về địa điểm lập cơ sở bán lẻ; + Kế hoạch kinh doanh tại cơ sở bán lẻ: trình bày kế hoạch kinh doanh và phát triển thị trường; nhu cầu về lao động; đánh giá tác động, hiệu quả kinh tế - xã hội của kế hoạch kinh doanh; + Kế hoạch tài chính cho việc lập CSBL: báo cáo kết quả hoạt động kinh doanh trên cơ sở báo cáo tài chính đã được kiểm toán của năm gần nhất trong trường hợp đã thành lập ở Việt Nam từ 01 năm trở lên; giải trình về vốn, nguồn vốn và phương án huy động vốn; kèm theo tài liệu về tài chính	x			thông tin giải quyết thủ tục hành chính	- Văn bản điện tử - Bản sao điện tử có chứng thực - Bản sao điện tử
4.	Bản giải trình các tiêu chí ENT quy định tại điểm c, d và đ khoản 2 Điều 23 Nghị định số 09/2018/NĐ-CP	x				
5.	Tài liệu của cơ quan thuế chứng minh không còn nợ thuế quá hạn		x			Lựa chọn 1 trong 03 hình thức sau: - Văn bản điện tử - Bản sao điện tử có chứng thực - Bản sao điện tử

- Việc rà soát và quy định thành phần hồ sơ được thực hiện theo nguyên tắc: Đối với các thông tin, giấy tờ đã tồn tại dưới dạng thông điệp dữ liệu, được xác thực và lưu trữ hợp pháp trong các CSDL quốc gia, CSDL chuyên ngành hoặc các nền tảng số tin cậy đã hoàn thành việc kết nối, chia sẻ, cơ quan nhà nước có trách nhiệm chủ động khai thác và sử dụng thông tin dữ liệu này để thay thế cho thành phần hồ sơ tương ứng; theo đó, không yêu cầu doanh nghiệp phải nộp hoặc cung cấp lại các loại giấy tờ này dưới bất kỳ hình thức nào.

- Trong trường hợp thông tin chưa thể khai thác, sử dụng được do hệ thống chưa hoàn tất kết nối, chia sẻ dữ liệu hoặc dữ liệu khai thác được không đầy đủ, thiếu chính xác, cơ quan tiếp nhận có trách nhiệm thông báo rõ lý do và hướng dẫn tổ chức thực hiện nộp bổ sung thành phần hồ sơ dưới định dạng văn bản điện tử hoặc bản sao điện tử có giá trị pháp lý để làm căn cứ giải quyết thủ tục hành chính theo quy định.

18.6. Quy trình thực hiện

a) Lưu đồ



b) Mô tả chi tiết

Bước chuẩn bị: Số hóa và lưu trữ hồ sơ điện tử

- Người thực hiện: Tổ chức

- Nội dung thực hiện: Chủ động scan hoặc chụp ảnh các giấy tờ bản giấy từ bản chính hoặc bản hợp pháp để chuyển đổi sang định dạng điện tử. Sau đó, thực hiện tải lên và lưu trữ các tài liệu này tại Kho quản lý dữ liệu điện tử của doanh nghiệp trên Hệ thống thông tin giải quyết TTHC hoặc ví giấy tờ số trên VNeID để sẵn sàng sử dụng.

Bước 1: Đăng nhập và nộp hồ sơ trực tuyến

- Người thực hiện: Tổ chức

- Nội dung thực hiện: Tổ chức thực hiện sử dụng tài khoản định danh điện tử để đăng nhập Cổng Dịch vụ công Quốc gia và truy cập vào Hệ thống thông tin giải quyết thủ tục hành chính (TTHC); tại đây, hệ thống sẽ hỗ trợ trích xuất và tự động điền thông tin vào biểu mẫu điện tử (E-form) từ các cơ sở dữ liệu (CSDL) quốc gia về dân cư, đăng ký doanh nghiệp và các CSDL chuyên ngành đã được kết nối, chia sẻ thành công tại thời điểm khai báo.

Nhằm tạo thuận lợi và cắt giảm thời gian chuẩn bị giấy tờ, người dân được khuyến khích kiểm tra và lựa chọn tái sử dụng các tài liệu điện tử hoặc kết quả giải quyết TTHC trước đó trong Kho dữ liệu điện tử của tổ chức trên Hệ thống thông tin giải quyết thủ tục hành chính hoặc ví giấy tờ số VNeID để làm thành phần hồ sơ đầu vào cho các thủ tục khác có liên quan.

Trường hợp thông tin hoặc thành phần hồ sơ chưa có sẵn trên các hệ thống dữ liệu, hoặc người dân có nhu cầu lựa chọn hình thức nộp khác theo quy định pháp luật, người thực hiện có thể tự khai báo các nội dung còn thiếu và chủ động đính kèm tệp tin bản điện tử, bản chứng thực điện tử hoặc bản sao điện tử được định dạng sao chụp (scan) từ bản chính để hoàn thiện hồ sơ trực tuyến mà không phải cung cấp lại các thông tin đã được hệ thống xác thực.

Bước 2: Tiếp nhận hồ sơ trên Hệ thống thông tin giải quyết TTHC

- Người thực hiện: Cán bộ tiếp nhận hồ sơ.

- Nội dung thực hiện: Cán bộ tiếp nhận thực hiện kiểm tra tính đầy đủ và hợp lệ về hình thức của hồ sơ điện tử theo danh mục thành phần hồ sơ mà hệ thống đã xác định sẵn; thực hiện khai thác, sử dụng thông tin đã có trong các cơ sở dữ liệu (CSDL) quốc gia, CSDL chuyên ngành hoặc các nền tảng số tin cậy đã được kết nối để thay thế cho các thành phần hồ sơ giấy tương ứng theo quy định.

Cán bộ tiếp nhận có trách nhiệm chuyển hồ sơ trên môi trường điện tử đến cơ quan chuyên môn để thẩm định ngay sau khi hệ thống xác nhận tính hợp lệ; *tuyệt đối không thực hiện thẩm định nội dung chuyên môn, không đối chiếu lại các dữ liệu đã được hệ thống tự động xác thực và không yêu cầu người dân nộp lại các giấy tờ đã có trong CSDL dùng chung hoặc đã được số hóa, lưu trữ hợp pháp trong Kho quản lý dữ liệu điện tử cá nhân.*

Trường hợp không khai thác được thông tin từ hệ thống hoặc dữ liệu khai thác được không đầy đủ, không chính xác so với yêu cầu, cán bộ phải thông báo rõ lý do trên hệ thống để người dân bổ sung thành phần hồ sơ, đồng thời đề nghị tổ chức thực hiện cập nhật, điều chỉnh lại thông tin trong các CSDL gốc theo quy định pháp luật.

Bước 3: Xác thực dữ liệu, thẩm định và phê duyệt kết quả

- Đơn vị thực hiện: Hệ thống thông tin giải quyết TTHC và Cơ quan chuyên môn.

- Nội dung thực hiện:

+ Hệ thống: Tự động thực hiện việc kiểm tra, đối soát dữ liệu và xác thực tính hiệu lực của giấy phép trong hồ sơ với các cơ sở dữ liệu chuyên ngành (như trạng thái giấy phép, thông tin định danh...) và gắn cờ rủi ro (nếu có).

+ Cơ quan chuyên môn: Khai thác dữ liệu trực tiếp từ hệ thống để thực hiện thẩm định nội dung hồ sơ trên môi trường điện tử mà không yêu cầu người dân bổ sung hồ sơ giấy. Khi hồ sơ đủ điều kiện, cán bộ thực hiện ký số, đóng dấu điện tử và thực hiện quy trình văn thư điện tử (vào sổ, cấp sổ) để ban hành kết quả giải quyết.

Bước 4: Trả kết quả giải quyết TTHC

- Đơn vị thực hiện: Trung tâm Phục vụ hành chính công hoặc trả kết quả tự động qua Hệ thống thông tin giải quyết thủ tục hành chính của Thành phố.

- Nội dung thực hiện: Hệ thống tự động gửi kết quả đã được ký số đến cho doanh nghiệp thông qua Công Dịch vụ công, tài khoản định danh điện tử hoặc ví giấy tờ số. Trong trường hợp pháp luật quy định phải trả bản giấy hoặc người dân có nhu cầu, việc trả kết quả sẽ được thực hiện trực tiếp hoặc qua dịch vụ bưu chính.

Bước 5: Cập nhật trạng thái và tái sử dụng dữ liệu

- Đơn vị thực hiện: Hệ thống thông tin giải quyết TTHC.

- Nội dung thực hiện: Tự động cập nhật trạng thái hồ sơ là "hoàn thành" và lưu trữ kết quả giải quyết vào các cơ sở dữ liệu chuyên ngành cùng Kho quản lý dữ liệu điện tử của doanh nghiệp. Việc này nhằm phục vụ cho việc tự động điền thông tin và tái sử dụng hồ sơ trong các lần thực hiện thủ tục hành chính tiếp theo của doanh nghiệp.

18.7. Nguyên tắc tác nghiệp của cán bộ trên Hệ thống thông tin giải quyết TTHC

- Cán bộ tiếp nhận và cán bộ chuyên môn xử lý hồ sơ trên Hệ thống thông tin giải quyết TTHC có trách nhiệm tuân thủ nghiêm quy trình điện tử đã được tái cấu trúc và phê duyệt; không yêu cầu doanh nghiệp cung cấp lại các thông tin, giấy tờ đã có trong các cơ sở dữ liệu dùng chung hoặc đã được hệ thống tự động khai thác, xác thực; không phát sinh quy trình xử lý song song ngoài hệ thống; mọi yêu cầu bổ sung, thông báo, trả kết quả phải được thực hiện thống nhất trên Hệ thống nhằm bảo đảm minh bạch, truy vết và trách nhiệm giải trình.

- Đối với các dữ liệu do hệ thống tự động khai thác, điền và xác thực từ các cơ sở dữ liệu dùng chung, cán bộ tiếp nhận và cán bộ chuyên môn không chịu trách nhiệm về tính chính xác của dữ liệu nguồn; trách nhiệm thuộc đơn vị quản lý cơ sở dữ liệu theo quy định.

19. Thủ tục : Cấp Giấy phép lập cơ sở bán lẻ cho phép cơ sở bán lẻ được tiếp tục hoạt động

19.1. Mã thủ tục: 2.000662

19.2. Cơ quan thực hiện: Sở Công thương

19.3. Đối tượng thực hiện thủ tục hành chính: Tổ chức kinh tế sau khi nhận vốn góp của nhà đầu tư nước ngoài, có nhu cầu cấp Giấy phép lập cơ sở bán lẻ cho cơ sở bán lẻ đang hoạt động

19.4. Phí/lệ phí: Không

19.5. Rà soát, đánh giá

Thành phần hồ sơ cần quy định cụ thể cho phù hợp với quy định của Luật Giao dịch điện tử 2023 và các quy định khác có liên quan. Cụ thể:

Trước Tái cấu trúc: Quy định thành phần hồ sơ theo Quyết định công bố				Sau Tái cấu trúc		
STT	Thành phần hồ sơ	Bản chính	Bản sao	Phương thức cung cấp	Nguồn dữ liệu/ CSDL	Hình thức nộp
1.	Đơn đề nghị cấp Giấy phép lập cơ sở bán lẻ (Mẫu số 08 Phụ lục ban hành kèm theo Nghị định số 09/2018/NĐ-CP ngày 15/01/2018)	x		Điện tử hóa thành phần hồ sơ tự động, điền dữ liệu vào E-Form từ cơ sở dữ liệu dùng chung	CSDL quốc gia về đăng ký doanh nghiệp	Đơn đề nghị dưới dạng E-Form điện tử
2.	Bản giải trình có nội dung: - Địa điểm lập cơ sở bán lẻ: địa chỉ cơ sở bán lẻ; mô tả khu vực chung, có liên quan và khu vực sử dụng để lập cơ sở bán lẻ; giải trình việc đáp ứng điều kiện quy định tại điểm c khoản 1 Điều 22 Nghị định số 09/2018/NĐ-CP; giải trình các tiêu chí ENT quy định tại các điểm c, d và đ khoản 2 Điều 23 Nghị định, trong trường hợp đề nghị cấp Giấy phép lập cơ sở bán lẻ cho cơ sở bán lẻ quy định tại khoản 1 Điều 23 Nghị định số 09/2018/NĐ-CP; kèm	x		Cá nhân/Tổ chức tải file lên hệ thống	Kho dữ liệu điện tử của tổ chức trên Hệ thống thông tin giải quyết thủ tục hành chính	Lựa chọn 1 trong 03 hình thức sau: - Văn bản điện tử - Bản sao điện tử có chứng thực - Bản sao điện tử

Trước Tái cấu trúc: Quy định thành phần hồ sơ theo Quyết định công bố				Sau Tái cấu trúc		
STT	Thành phần hồ sơ	Bản chính	Bản sao	Phương thức cung cấp	Nguồn dữ liệu/ CSDL	Hình thức nộp
	theo tài liệu về địa điểm lập cơ sở bán lẻ; - Tình hình kinh doanh của cơ sở bán lẻ; kế hoạch kinh doanh và phát triển thị trường; nhu cầu về lao động; đánh giá tác động, hiệu quả kinh tế - xã hội của kế hoạch kinh doanh của cơ sở bán lẻ; - Kết quả hoạt động kinh doanh của cơ sở bán lẻ trên cơ sở báo cáo tài chính đã được kiểm toán của năm gần nhất					
3.	Báo cáo tổng hợp về kết quả hoạt động kinh doanh của tổ chức kinh tế trên cơ sở báo cáo tài chính đã được kiểm toán của năm gần nhất; kế hoạch tài chính; kèm theo tài liệu về tài chính	x				
4.	Tài liệu của cơ quan thuế chứng minh không còn nợ thuế quá hạn		x			
5.	Giấy chứng nhận đăng ký doanh nghiệp		x	Thông tin được lấy từ các cơ sở dữ liệu được kết nối - Tổ chức không phải nộp tài liệu này khi cơ sở dữ liệu đã được kết nối - Thời hạn thực hiện: Theo quyết định công bố của cơ quan có thẩm quyền.	CSDL quốc gia về đăng ký doanh nghiệp	Trường hợp thông tin chưa lấy được từ cơ sở dữ liệu được kết nối thì lựa chọn 1 trong 03 hình thức sau: - Văn bản điện tử - Bản sao điện tử có chứng thực - Bản sao điện tử

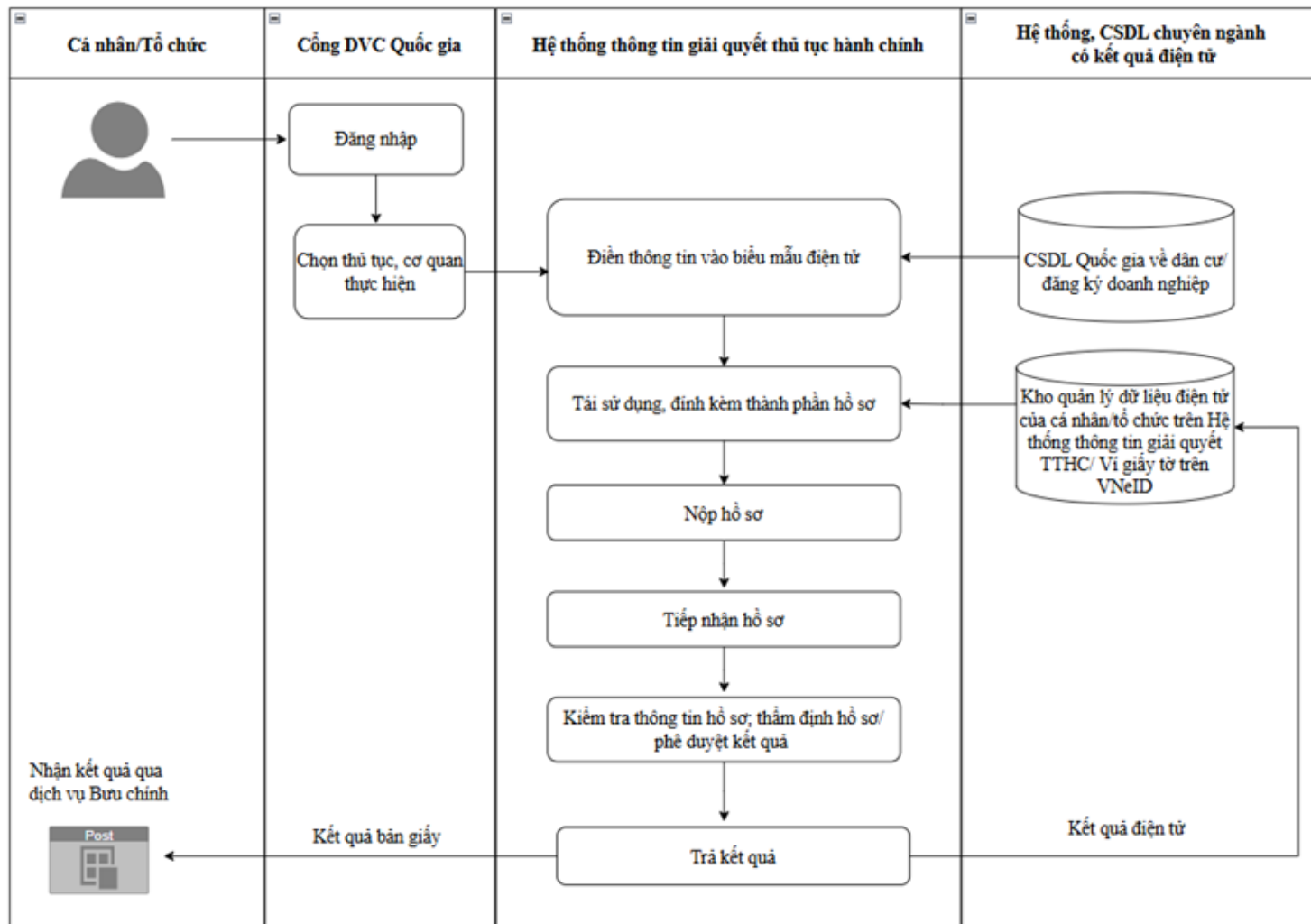
Trước Tái cấu trúc: Quy định thành phần hồ sơ theo Quyết định công bố				Sau Tái cấu trúc		
STT	Thành phần hồ sơ	Bản chính	Bản sao	Phương thức cung cấp	Nguồn dữ liệu/ CSDL	Hình thức nộp
6.	Giấy chứng nhận đăng ký đầu tư dự án lập CSBL (nếu có)		x	Cá nhân/Tổ chức tải file lên hệ thống	Kho dữ liệu điện tử của tổ chức trên Hệ thống thông tin giải quyết thủ tục hành chính	
7.	Giấy phép kinh doanh		x			

- Việc rà soát và quy định thành phần hồ sơ được thực hiện theo nguyên tắc: Đối với các thông tin, giấy tờ đã tồn tại dưới dạng thông điệp dữ liệu, được xác thực và lưu trữ hợp pháp trong các CSDL quốc gia, CSDL chuyên ngành hoặc các nền tảng số tin cậy đã hoàn thành việc kết nối, chia sẻ, cơ quan nhà nước có trách nhiệm chủ động khai thác và sử dụng thông tin dữ liệu này để thay thế cho thành phần hồ sơ tương ứng; theo đó, không yêu cầu doanh nghiệp phải nộp hoặc cung cấp lại các loại giấy tờ này dưới bất kỳ hình thức nào.

- Trong trường hợp thông tin chưa thể khai thác, sử dụng được do hệ thống chưa hoàn tất kết nối, chia sẻ dữ liệu hoặc dữ liệu khai thác được không đầy đủ, thiếu chính xác, cơ quan tiếp nhận có trách nhiệm thông báo rõ lý do và hướng dẫn tổ chức thực hiện nộp bổ sung thành phần hồ sơ dưới định dạng văn bản điện tử hoặc bản sao điện tử có giá trị pháp lý để làm căn cứ giải quyết thủ tục hành chính theo quy định.

19.6. Quy trình thực hiện

a) Lưu đồ



b) Mô tả chi tiết

Bước chuẩn bị: Số hóa và lưu trữ hồ sơ điện tử

- Người thực hiện: Tổ chức

- Nội dung thực hiện: Chủ động scan hoặc chụp ảnh các giấy tờ bản giấy từ bản chính hoặc bản hợp pháp để chuyển đổi sang định dạng điện tử. Sau đó, thực hiện tải lên và lưu trữ các tài liệu này tại Kho quản lý dữ liệu điện tử của doanh nghiệp trên Hệ thống thông tin giải quyết TTHC hoặc ví giấy tờ số trên VNeID để sẵn sàng sử dụng.

Bước 1: Đăng nhập và nộp hồ sơ trực tuyến

- Người thực hiện: Tổ chức

- Nội dung thực hiện: Tổ chức thực hiện sử dụng tài khoản định danh điện tử để đăng nhập Cổng Dịch vụ công Quốc gia và truy cập vào Hệ thống thông tin giải quyết thủ tục hành chính (TTHC); tại đây, hệ thống sẽ hỗ trợ trích xuất và tự động điền thông tin vào biểu mẫu điện tử (E-form) từ các cơ sở dữ liệu (CSDL) quốc gia về dân cư, đăng ký doanh nghiệp và các CSDL chuyên ngành đã được kết nối, chia sẻ thành công tại thời điểm khai báo.

Nhằm tạo thuận lợi và cắt giảm thời gian chuẩn bị giấy tờ, người dân được khuyến khích kiểm tra và lựa chọn tái sử dụng các tài liệu điện tử hoặc kết quả giải quyết TTHC trước đó trong Kho dữ liệu điện tử của tổ chức trên Hệ thống thông tin giải quyết thủ tục hành chính hoặc ví giấy tờ số VNeID để làm thành phần hồ sơ đầu vào cho các thủ tục khác có liên quan.

Trường hợp thông tin hoặc thành phần hồ sơ chưa có sẵn trên các hệ thống dữ liệu, hoặc người dân có nhu cầu lựa chọn hình thức nộp khác theo quy định pháp luật, người thực hiện có thể tự khai báo các nội dung còn thiếu và chủ động đính kèm tệp tin bản điện tử, bản chứng thực điện tử hoặc bản sao điện tử được định dạng sao chụp (scan) từ bản chính để hoàn thiện hồ sơ trực tuyến mà không phải cung cấp lại các thông tin đã được hệ thống xác thực.

Bước 2: Tiếp nhận hồ sơ trên Hệ thống thông tin giải quyết TTHC

- Người thực hiện: Cán bộ tiếp nhận hồ sơ.

- Nội dung thực hiện: Cán bộ tiếp nhận thực hiện kiểm tra tính đầy đủ và hợp lệ về hình thức của hồ sơ điện tử theo danh mục thành phần hồ sơ mà hệ thống đã xác định sẵn; thực hiện khai thác, sử dụng thông tin đã có trong các cơ sở dữ liệu (CSDL) quốc gia, CSDL chuyên ngành hoặc các nền tảng số tin cậy đã được kết nối để thay thế cho các thành phần hồ sơ giấy tương ứng theo quy định.

Cán bộ tiếp nhận có trách nhiệm chuyển hồ sơ trên môi trường điện tử đến cơ quan chuyên môn để thẩm định ngay sau khi hệ thống xác nhận tính hợp lệ; *tuyệt đối không thực hiện thẩm định nội dung chuyên môn, không đối chiếu lại các dữ liệu đã được hệ thống tự động xác thực và không yêu cầu người dân nộp lại các giấy tờ đã có trong CSDL dùng chung hoặc đã được số hóa, lưu trữ hợp pháp trong Kho quản lý dữ liệu điện tử cá nhân.*

Trường hợp không khai thác được thông tin từ hệ thống hoặc dữ liệu khai thác được không đầy đủ, không chính xác so với yêu cầu, cán bộ phải thông báo rõ lý do trên hệ thống để người dân bổ sung thành phần hồ sơ, đồng thời đề nghị tổ chức thực hiện cập nhật, điều chỉnh lại thông tin trong các CSDL gốc theo quy định pháp luật.

Bước 3: Xác thực dữ liệu, thẩm định và phê duyệt kết quả

- Đơn vị thực hiện: Hệ thống thông tin giải quyết TTHC và Cơ quan chuyên môn.

- Nội dung thực hiện:

+ Hệ thống: Tự động thực hiện việc kiểm tra, đối soát dữ liệu và xác thực tính hiệu lực của giấy phép trong hồ sơ với các cơ sở dữ liệu chuyên ngành (như trạng thái giấy phép, thông tin định danh...) và gắn cờ rủi ro (nếu có).

+ Cơ quan chuyên môn: Khai thác dữ liệu trực tiếp từ hệ thống để thực hiện thẩm định nội dung hồ sơ trên môi trường điện tử mà không yêu cầu người dân bổ sung hồ sơ giấy. Khi hồ sơ đủ điều kiện, cán bộ thực hiện ký số, đóng dấu điện tử và thực hiện quy trình văn thư điện tử (vào sổ, cấp sổ) để ban hành kết quả giải quyết.

Bước 4: Trả kết quả giải quyết TTHC

- Đơn vị thực hiện: Trung tâm Phục vụ hành chính công hoặc trả kết quả tự động qua Hệ thống thông tin giải quyết thủ tục hành chính của Thành phố.

- Nội dung thực hiện: Hệ thống tự động gửi kết quả đã được ký số đến cho doanh nghiệp thông qua Cổng Dịch vụ công, tài khoản định danh điện tử hoặc ví giấy tờ số. Trong trường hợp pháp luật quy định phải trả bản giấy hoặc người dân có nhu cầu, việc trả kết quả sẽ được thực hiện trực tiếp hoặc qua dịch vụ bưu chính.

Bước 5: Cập nhật trạng thái và tái sử dụng dữ liệu

- Đơn vị thực hiện: Hệ thống thông tin giải quyết TTHC.

- Nội dung thực hiện: Tự động cập nhật trạng thái hồ sơ là "hoàn thành" và lưu trữ kết quả giải quyết vào các cơ sở dữ liệu chuyên ngành cùng Kho quản lý dữ liệu điện tử của doanh nghiệp. Việc này nhằm phục vụ cho việc tự động điền thông tin và tái sử dụng hồ sơ trong các lần thực hiện thủ tục hành chính tiếp theo của doanh nghiệp.

19.7. Nguyên tắc tác nghiệp của cán bộ trên Hệ thống thông tin giải quyết TTHC

- Cán bộ tiếp nhận và cán bộ chuyên môn xử lý hồ sơ trên Hệ thống thông tin giải quyết TTHC có trách nhiệm tuân thủ nghiêm quy trình điện tử đã được tái cấu trúc và phê duyệt; không yêu cầu doanh nghiệp cung cấp lại các thông tin, giấy tờ đã có trong các cơ sở dữ liệu dùng chung hoặc đã được hệ thống tự động khai thác, xác thực; không phát sinh quy trình xử lý song song ngoài hệ thống; mọi yêu cầu bổ sung, thông báo, trả kết quả phải được thực hiện thống nhất trên Hệ thống nhằm bảo đảm minh bạch, truy vết và trách nhiệm giải trình.

- Đối với các dữ liệu do hệ thống tự động khai thác, điền và xác thực từ các cơ sở dữ liệu dùng chung, cán bộ tiếp nhận và cán bộ chuyên môn không chịu trách nhiệm về tính chính xác của dữ liệu nguồn; trách nhiệm thuộc đơn vị quản lý cơ sở dữ liệu theo quy định.

C. ĐÁNH GIÁ TÁC ĐỘNG

1. Tác động đối với người dân

Giảm thiểu tuyệt đối nhu cầu đi lại, chờ đợi tại cơ quan hành chính. Công dân có thể thực hiện thủ tục 24/7, mọi lúc, mọi nơi thông qua môi trường mạng. Việc tái sử dụng dữ liệu (theo nguyên tắc "một lần khai báo") giúp rút ngắn đáng kể thời gian chuẩn bị hồ sơ.

Toàn bộ quy trình được thực hiện trên môi trường điện tử duy nhất (Công DVC Quốc gia), cho phép công dân theo dõi trạng thái hồ sơ theo thời gian thực, nâng cao tính minh bạch, giảm thiểu rủi ro hồ sơ bị thất lạc hoặc chậm trễ.

Việc trả kết quả điện tử (qua Kho dữ liệu cá nhân/Hệ thống thông tin giải quyết TTHC) giúp công dân được sở hữu kết quả giải quyết TTHC dưới dạng dữ liệu số có giá trị pháp lý, phục vụ cho các giao dịch điện tử tiếp theo.

2. Tác động đối với cơ quan có thẩm quyền giải quyết

Cán bộ và Lãnh đạo cơ quan chuyên môn thực hiện toàn bộ quy trình từ soạn thảo, thẩm định đến phê duyệt kết quả giải quyết TTHC trực tiếp trên Hệ thống thông tin giải quyết TTHC.

Các biểu mẫu điện tử (Phiếu bổ sung, Thông báo) và Kết quả giải quyết TTHC được hoàn thiện theo mẫu chuẩn có sẵn trên Hệ thống. Việc ký số điện tử trực tiếp trên Hệ thống và tự động chuyển sang Bộ phận Văn thư điện tử giảm thiểu lỗi thủ công, tăng tính thống nhất và rút ngắn quy trình phê duyệt nội bộ.

3. Tác động đối với bộ phận một cửa

Chi nhánh được giảm tải đáng kể khối lượng công việc đón tiếp trực tiếp tại quầy, chuyển trọng tâm sang hỗ trợ từ xa và chuyên sâu vào việc tiếp nhận hồ sơ trực tuyến, qua đó tăng năng suất tiếp nhận và xử lý hồ sơ trên mỗi cán bộ.

Chi nhánh có khả năng kiểm soát chi tiết, toàn diện quy trình và kết quả giải quyết TTHC, từ đó nâng cao chất lượng dịch vụ công và khả năng giải quyết các vướng mắc, khiếu nại của Công dân.

4. Chi phí tuân thủ thủ tục hành chính

Việc thực hiện giao dịch điện tử toàn trình giúp giảm gánh nặng chi phí tuân thủ thông qua việc cắt bỏ các thành phần hồ sơ thừa và tăng cường tái sử dụng dữ liệu số, giúp người dân và doanh nghiệp tiết kiệm tối đa các khoản chi trực tiếp cho in ấn, đi lại mà còn giảm thiểu đáng kể chi phí cơ hội về thời gian chờ đợi.

STT	Tên thủ tục hành chính	Chi phí tuân thủ trước tái cấu trúc	Chi phí tuân thủ sau tái cấu trúc
1	Cấp Giấy phép thành lập Chi nhánh của thương nhân nước ngoài tại Việt Nam	13,320,000 đ	6,160,000 đ
2	Cấp lại Giấy phép thành lập Chi nhánh của thương nhân nước ngoài tại Việt Nam	8,700,000 đ	1,540,000 đ
3	Điều chỉnh Giấy phép thành lập Chi nhánh của thương nhân nước ngoài tại Việt Nam	11,010,000 đ	3,850,000 đ
4	Gia hạn Giấy phép thành lập Chi nhánh của thương nhân nước ngoài tại Việt Nam	11,780,000 đ	4,620,000 đ
5	Chấm dứt hoạt động Chi nhánh của thương nhân nước ngoài tại Việt Nam	11,780,000 đ	4,620,000 đ
6	Cấp lại Giấy phép kinh doanh cho tổ chức kinh tế có vốn đầu tư nước ngoài	9,470,000 đ	1,540,000 đ
7	Điều chỉnh tăng diện tích cơ sở bán lẻ thứ nhất trong trung tâm thương mại; tăng diện tích cơ sở bán lẻ ngoài cơ sở bán lẻ thứ nhất được lập trong trung tâm thương mại và không thuộc loại hình cửa hàng tiện lợi, siêu thị mini, đến mức dưới 500m ²	10,240,000 đ	3,080,000 đ
8	Cấp lại Giấy phép lập cơ sở bán lẻ	8,700,000 đ	1,540,000 đ
9	Gia hạn Giấy phép lập cơ sở bán lẻ	20,919,000 đ	7,315,000 đ
10	Cấp Giấy phép kinh doanh cho tổ chức kinh tế có vốn đầu tư nước ngoài để thực hiện quyền nhập khẩu, quyền phân phối bán buôn các hàng hóa là dầu, mỡ bôi trơn	11,780,000 đ	4,620,000 đ
11	Cấp Giấy phép kinh doanh cho tổ chức kinh tế có vốn đầu tư nước ngoài để thực hiện quyền phân phối bán lẻ các hàng hóa là gạo; đường; vật phẩm ghi hình; sách, báo và tạp chí	11,780,000 đ	4,620,000 đ
12	Cấp Giấy phép kinh doanh cho tổ chức kinh tế có vốn đầu tư nước ngoài để thực hiện các dịch vụ khác quy định tại khoản d, đ, e, g, h, i Điều 5 Nghị định 09/2018/NĐ-CP	21,204,000 đ	8,316,000 đ

STT	Tên thủ tục hành chính	Chi phí tuân thủ trước tái cấu trúc	Chi phí tuân thủ sau tái cấu trúc
13	Điều chỉnh Giấy phép kinh doanh cho tổ chức kinh tế có vốn đầu tư nước ngoài	104,842,000 đ	41,118,000 đ
14	Cấp giấy phép kinh doanh đồng thời với giấy phép lập cơ sở bán lẻ được quy định tại Điều 20 Nghị định số 09/2018/NĐ-CP	14,860,000 đ	6,930,000 đ
15	Cấp giấy phép lập cơ sở bán lẻ thứ nhất, cơ sở bán lẻ ngoài cơ sở bán lẻ thứ nhất thuộc trường hợp không phải thực hiện thủ tục kiểm tra nhu cầu kinh tế (ENT)	73,260,000 đ	29,645,000 đ
16	Cấp giấy phép lập cơ sở bán lẻ ngoài cơ sở bán lẻ thứ nhất thuộc trường hợp phải thực hiện thủ tục kiểm tra nhu cầu kinh tế (ENT)	33,300,000 đ	15,400,000 đ
17	Điều chỉnh tăng diện tích cơ sở bán lẻ thứ nhất không nằm trong trung tâm thương mại	11,010,000 đ	3,850,000 đ
18	Điều chỉnh tăng diện tích cơ sở bán lẻ khác và trường hợp cơ sở ngoài cơ sở bán lẻ thứ nhất thay đổi loại hình thành cửa hàng tiện lợi, siêu thị mini	11,780,000 đ	4,620,000 đ
19	Cấp Giấy phép lập cơ sở bán lẻ cho phép cơ sở bán lẻ được tiếp tục hoạt động	13,320,000 đ	6,160,000 đ
Tổng cộng		417,065,000 đ	160,034,000 đ
Chi phí tiết kiệm được sau tái cấu trúc		257.031.000 đ (Tiết kiệm 61.62%)	

* Chi tiết tại Phụ lục III

D. TỔ CHỨC THỰC HIỆN

1. Trung tâm Phục vụ hành chính công Thành phố:

Trung tâm phục vụ hành chính công Thành phố chủ trì, phối hợp với Sở Công thương và các cơ quan, đơn vị liên quan thực hiện điện tử hóa các mẫu đơn, tờ khai hành chính.

Đánh giá việc cải thiện chất lượng dịch vụ công trực tuyến theo quy định tại Điều 29 Thông tư số 01/2023/TT-VPCP ngày 05/4/2023 của Văn phòng Chính phủ.

Tổ chức tuyên truyền, phổ biến và hướng dẫn người dân, doanh nghiệp thực hiện thủ tục hành chính trên môi trường điện tử.

Tổ chức tiếp nhận hồ sơ trực tuyến toàn trình; đảm bảo không đặt ra thêm bất kỳ yêu cầu, điều kiện nào khác biệt so với hồ sơ giấy (ngoài các quy định của pháp luật).

2. Sở Công thương:

Phối hợp với Trung tâm Phục vụ hành chính công Thành phố và đơn vị phát triển hệ thống để hoàn thiện quy trình điện tử và biểu mẫu điện tử.

Tổ chức thụ lý hồ sơ trực tuyến toàn trình; đảm bảo không đặt ra thêm bất kỳ yêu cầu, điều kiện nào khác biệt so với hồ sơ giấy (ngoài các quy định của pháp luật).

Thực hiện giải quyết và trả kết quả theo đúng quy trình điện tử đã được phê duyệt; tuân thủ nghiêm ngặt quy định của phương án tái cấu trúc.

3. Sở Khoa học và Công nghệ:

Chủ trì, phối hợp với Trung tâm Phục vụ hành chính công Thành phố, Sở Công thương hoàn thành việc tích hợp, kết nối, chia sẻ dữ liệu giữa Hệ thống thông tin giải quyết thủ tục hành chính của Thành phố với các cơ sở dữ liệu chuyên ngành liên quan.

4. Các cơ quan, đơn vị có liên quan khác:

Có trách nhiệm công nhận, khai thác và sử dụng kết quả giải quyết thủ tục hành chính điện tử (bản điện tử) được thực hiện theo phương án này trong các giao dịch hành chính tiếp theo, đảm bảo tính đồng bộ và hiệu quả.

Phụ lục III
BẢNG TÍNH TOÁN CHI PHÍ TUÂN THỦ THỦ TỤC HÀNH CHÍNH
(Kèm theo Quyết định số /QĐ-TTPVHCC ngày tháng năm 2026 của
Giám đốc Trung tâm Phục vụ hành chính công Thành phố)

1. Thủ tục: Cấp Giấy phép thành lập Chi nhánh của thương nhân nước ngoài tại Việt Nam

STT	Tên hồ sơ	Trước khi Tái cấu trúc		Sau khi Tái cấu trúc	
		Giờ	Chi phí (đồng)	Giờ	Chi phí (đồng)
(1) Chuẩn bị hồ sơ		8	77,000	7	77,000
1	Đơn đề nghị cấp Giấy phép thành lập Chi nhánh theo mẫu của Bộ Công Thương do đại diện có thẩm quyền của thương nhân nước ngoài ký	2	77,000	1	77,000
2	Bản sao Giấy đăng ký kinh doanh hoặc giấy tờ có giá trị tương đương của thương nhân nước ngoài	1	77,000	1	77,000
3	Văn bản của thương nhân nước ngoài cử/bổ nhiệm người đứng đầu Chi nhánh	1	77,000	1	77,000
4	Bản sao báo cáo tài chính có kiểm toán hoặc văn bản xác nhận tình hình thực hiện nghĩa vụ thuế hoặc tài chính trong năm tài chính gần nhất hoặc giấy tờ có giá trị tương đương do cơ quan, tổ chức có thẩm quyền nơi thương nhân nước ngoài thành lập cấp hoặc xác nhận, chứng minh sự tồn tại và hoạt động của thương nhân nước ngoài trong năm tài chính gần nhất	1	77,000	1	77,000
5	Bản sao Điều lệ hoạt động của Chi nhánh	1	77,000	1	77,000

6	Bản sao hộ chiếu hoặc giấy chứng minh nhân dân hoặc thẻ căn cước công dân (nếu là người Việt Nam) hoặc bản sao hộ chiếu (nếu là người nước ngoài) của người đứng đầu Chi nhánh	1	77,000	1	77,000
7	Tài liệu về địa điểm dự kiến đặt trụ sở Chi nhánh bao gồm: - Bản sao biên bản ghi nhớ hoặc thỏa thuận thuê địa điểm hoặc bản sao tài liệu chứng minh thương nhân có quyền khai thác, sử dụng địa điểm để đặt trụ sở Chi nhánh; - Bản sao tài liệu về địa điểm dự kiến đặt trụ sở Chi nhánh theo quy định tại Điều 28 Nghị định 07/2016/NĐ-CP và quy định pháp luật có liên quan. Tài liệu quy định tại Điểm b, Điểm c, Điểm d, Điểm đ và Điểm e (đối với trường hợp bản sao hộ chiếu của người đứng đầu Chi nhánh là người nước ngoài) Khoản 1 Điều 12 Nghị định 07/2016/NĐ-CP phải dịch ra tiếng Việt và chứng thực theo quy định của pháp luật Việt Nam. Tài liệu quy định tại Điểm b Khoản 1 Điều 12 Nghị định 07/2016/NĐ-CP phải được cơ quan đại diện ngoại giao, cơ quan lãnh sự của Việt Nam ở nước ngoài chứng nhận hoặc hợp pháp hóa lãnh sự theo quy định của pháp luật Việt Nam	1	77,000	1	77,000
(2) Nộp hồ sơ và nhận kết quả		8	77,000	1	77,000
(3) Phí/lệ phí		0	0	0	0
(4) Các chi phí khác (xăng xe, đi lại, tư vấn,...)		1	100,000	0	0
Tổng chi phí/bộ hồ sơ (1) + (2) + (3) + (4)		1,332,000 đ		616,000 đ	
Số lượng đối tượng tuân thủ/ 01 năm		10		10	
Tổng chi phí thực hiện TTHC 1 năm		13,320,000 đ		6,160,000 đ	
Chi phí tiết kiệm sau khi tái cấu trúc		7,160,000 đ			
		<i>(Tiết kiệm: 60,78%)</i>			

2. Thủ tục: Cấp lại Giấy phép thành lập Chi nhánh của thương nhân nước ngoài tại Việt Nam

STT	Tên hồ sơ	Trước khi Tái cấu trúc		Sau khi Tái cấu trúc	
		Giờ	Chi phí (đồng)	Giờ	Chi phí (đồng)
(1) Chuẩn bị hồ sơ		2	77,000	1	77,000
1	Đơn đề nghị cấp lại Giấy phép thành lập Chi nhánh theo mẫu của Bộ Công Thương do đại diện có thẩm quyền của thương nhân nước ngoài ký	2	77,000	1	77,000
(2) Nộp hồ sơ và nhận kết quả		8	77,000	1	77,000
(3) Phí/lệ phí		0	0	0	0
(4) Các chi phí khác (xăng xe, đi lại, tư vấn,...)		1	100,000	0	0
Tổng chi phí/bộ hồ sơ (1) + (2) + (3) + (4)		870,000 đ		154,000 đ	
Số lượng đối tượng tuân thủ/ 01 năm		10		10	
Tổng chi phí thực hiện TTHC 1 năm		8,700,000 đ		1,540,000 đ	
Chi phí tiết kiệm sau khi tái cấu trúc		7,160,000 đ			
		<i>(Tiết kiệm: 83,74%)</i>			

3. Thủ tục: Điều chỉnh Giấy phép thành lập Chi nhánh của thương nhân nước ngoài tại Việt Nam

STT	Tên hồ sơ	Trước khi Tái cấu trúc		Sau khi Tái cấu trúc	
		Giờ	Chi phí (đồng)	Giờ	Chi phí (đồng)
(1) Chuẩn bị hồ sơ		5	77,000	4	77,000
1	Đơn đề nghị điều chỉnh Giấy phép thành lập Chi nhánh theo mẫu của Bộ Công Thương do đại diện có thẩm quyền của thương nhân nước ngoài ký	2	77,000	1	77,000
2	<p>Các tài liệu chứng minh về nội dung thay đổi, cụ thể:</p> <ul style="list-style-type: none"> - Trường hợp thay đổi tên gọi hoặc địa chỉ hoặc trụ sở của thương nhân nước ngoài: Bản sao tài liệu pháp lý do cơ quan có thẩm quyền cấp chứng minh sự thay đổi tên gọi hoặc địa chỉ đặt trụ sở của thương nhân nước ngoài. - Trường hợp thay đổi nội dung hoạt động của thương nhân nước ngoài có liên quan trực tiếp đến nội dung hoạt động của Chi nhánh tại Việt Nam: Bản sao tài liệu pháp lý do cơ quan có thẩm quyền cấp chứng minh sự thay đổi nội dung hoạt động của thương nhân nước ngoài. - Trường hợp thay đổi người đứng đầu của Chi nhánh: Văn bản của thương nhân nước ngoài cử/bổ nhiệm người đứng đầu mới của Chi nhánh; bản sao hộ chiếu hoặc giấy chứng minh nhân dân hoặc thẻ căn cước công dân (nếu là người Việt Nam) hoặc bản sao hộ chiếu (nếu là người nước ngoài) của người đứng đầu mới của Chi nhánh; giấy tờ chứng minh người đứng đầu cũ của Chi nhánh đã thực hiện nghĩa vụ thuế thu nhập cá nhân đến thời điểm thay đổi. - Trường hợp Thay đổi địa chỉ đặt trụ sở của Chi nhánh: Bản sao biên bản ghi nhớ hoặc thỏa thuận thuê địa điểm hoặc bản sao tài liệu chứng minh thương nhân có quyền khai thác, sử dụng địa điểm để đặt trụ sở Chi nhánh; bản sao tài liệu về địa điểm dự kiến đặt trụ sở Chi nhánh theo quy định tại Điều 28 Nghị định 07/2016/NĐ-CP và quy định pháp luật có liên quan. 	1	77,000	1	77,000

3	Bản chính Giấy phép thành lập Chi nhánh	1	77,000	1	77,000
4	Các tài liệu chứng minh nội dung thay đổi (đối với trường hợp văn bản của thương nhân nước ngoài cử/bổ nhiệm người đứng đầu mới của Văn phòng đại diện, Chi nhánh bằng tiếng nước ngoài và bản sao hộ chiếu của người đứng đầu mới của Chi nhánh là người nước ngoài) phải dịch ra tiếng Việt và chứng thực theo quy định của pháp luật Việt Nam. Các tài liệu chứng minh nội dung thay đổi về tên gọi hoặc địa chỉ đặt trụ sở của thương nhân nước ngoài, nội dung hoạt động của thương nhân nước ngoài có liên quan trực tiếp đến nội dung hoạt động của Chi nhánh tại Việt Nam phải được cơ quan đại diện ngoại giao, cơ quan lãnh sự của Việt Nam ở nước ngoài chứng nhận hoặc hợp pháp hóa lãnh sự theo quy định của pháp luật Việt Nam	1	77,000	1	77,000
(2) Nộp hồ sơ và nhận kết quả		8	77,000	1	77,000
(3) Phí/lệ phí		0	0	0	0
(4) Các chi phí khác (xăng xe, đi lại, tư vấn,...)		1	100,000	0	0
Tổng chi phí/bộ hồ sơ (1) + (2) + (3) + (4)		1,101,000 đ		385,000 đ	
Số lượng đối tượng tuân thủ/ 01 năm		10		10	
Tổng chi phí thực hiện TTHC 1 năm		11,010,000 đ		3,850,000 đ	
Chi phí tiết kiệm sau khi tái cấu trúc		7,160,000 đ			
		<i>(Tiết kiệm: 65,03%)</i>			

4. Thủ tục: Gia hạn Giấy phép thành lập Chi nhánh của thương nhân nước ngoài tại Việt Nam

STT	Tên hồ sơ	Trước khi Tái cấu trúc		Sau khi Tái cấu trúc	
		Giờ	Chi phí (đồng)	Giờ	Chi phí (đồng)
(1) Chuẩn bị hồ sơ		6	77,000	5	77,000
1	Đơn đề nghị gia hạn Giấy phép thành lập Chi nhánh theo mẫu của Bộ Công Thương do đại diện có thẩm quyền của thương nhân nước ngoài ký	2	77,000	1	77,000
2	Bản sao Giấy đăng ký kinh doanh hoặc giấy tờ có giá trị tương đương của thương nhân nước ngoài	1	77,000	1	77,000
3	Bản sao báo cáo tài chính có kiểm toán hoặc văn bản xác nhận tình hình thực hiện nghĩa vụ thuế hoặc tài chính trong năm tài chính gần nhất hoặc giấy tờ có giá trị tương đương do cơ quan, tổ chức có thẩm quyền nơi thương nhân nước ngoài thành lập cấp hoặc xác nhận, chứng minh sự tồn tại và hoạt động của thương nhân nước ngoài trong năm tài chính gần nhất	1	77,000	1	77,000
4	Bản sao Giấy phép thành lập Chi nhánh đã được cấp	1	77,000	1	77,000
5	Bản sao Giấy đăng ký kinh doanh hoặc giấy tờ có giá trị tương đương của thương nhân nước ngoài phải dịch ra tiếng Việt và được cơ quan đại diện ngoại giao, cơ quan lãnh sự của Việt Nam ở nước ngoài chứng nhận hoặc hợp pháp hóa lãnh sự theo quy định của pháp luật Việt Nam. Bản sao báo cáo tài chính có kiểm toán hoặc văn bản xác nhận tình hình thực hiện nghĩa vụ thuế hoặc tài chính trong năm tài chính gần nhất hoặc giấy tờ có giá trị tương đương do cơ quan, tổ chức có thẩm quyền nơi thương nhân nước ngoài thành lập cấp hoặc xác nhận phải dịch ra tiếng Việt và chứng thực theo quy định pháp luật Việt Nam	1	77,000	1	77,000
(2) Nộp hồ sơ và nhận kết quả		8	77,000	1	77,000
(3) Phí/lệ phí		0	0	0	0
(4) Các chi phí khác (xăng xe, đi lại, tư vấn,...)		1	100,000	0	0

Tổng chi phí/bộ hồ sơ (1) + (2) + (3) + (4)	1,178,000 đ	462,000 đ
Số lượng đối tượng tuân thủ/ 01 năm	10	10
Tổng chi phí thực hiện TTHC 1 năm	11,780,000 đ	4,620,000 đ
Chi phí tiết kiệm sau khi tái cấu trúc	7,160,000 đ	
	<i>(Tiết kiệm: 60,78%)</i>	

5. Thủ tục: Chấm dứt hoạt động Chi nhánh của thương nhân nước ngoài tại Việt Nam

STT	Tên hồ sơ	Trước khi Tái cấu trúc		Sau khi Tái cấu trúc	
		Giờ	Chi phí (đồng)	Giờ	Chi phí (đồng)
(1) Chuẩn bị hồ sơ		6	77,000	5	77,000
1	Thông báo về việc chấm dứt hoạt động Văn phòng đại diện, Chi nhánh theo mẫu của Bộ Công Thương do đại diện có thẩm quyền của thương nhân nước ngoài ký (mẫu TB Thông tư 11/2016/TT-BCT; Sửa đổi, bổ sung tại TT 38/2025/TT-BCT)	2	77,000	1	77,000
2	Bản sao văn bản của Ủy ban nhân dân cấp tỉnh không gia hạn Giấy phép thành lập Chi nhánh (đối với trường hợp quy định tại Khoản 4 Điều 35 Nghị định 07/2016/NĐ-CP) hoặc bản sao Quyết định thu hồi Giấy phép thành lập Chi nhánh của Ủy ban nhân dân cấp tỉnh (đối với trường hợp quy định tại Khoản 5 Điều 35 Nghị định 07/2016/NĐ-CP)	1	77,000	1	77,000
3	Danh sách chủ nợ và số nợ chưa thanh toán, gồm cả nợ thuế và nợ tiền đóng bảo hiểm xã hội	1	77,000	1	77,000
4	Danh sách người lao động và quyền lợi tương ứng hiện hành của người lao động	1	77,000	1	77,000
5	Bản chính Giấy phép thành lập Chi nhánh	1	77,000	1	77,000
(2) Nộp hồ sơ và nhận kết quả		8	77,000	1	77,000
(3) Phí/lệ phí		0	0	0	0

(4) Các chi phí khác (xăng xe, đi lại, tư vấn,...)	1	100,000	0	0
Tổng chi phí/bộ hồ sơ (1) + (2) + (3) + (4)		1,178,000 đ		462,000 đ
Số lượng đối tượng tuân thủ/ 01 năm		10		10
Tổng chi phí thực hiện TTHC 1 năm		11,780,000 đ		4,620,000 đ
Chi phí tiết kiệm sau khi tái cấu trúc	7,160,000 đ			
	<i>(Tiết kiệm: 60,78%)</i>			

6. Thủ tục: Cấp lại Giấy phép kinh doanh cho tổ chức kinh tế có vốn đầu tư nước ngoài

STT	Tên hồ sơ	Trước khi Tái cấu trúc		Sau khi Tái cấu trúc	
		Giờ	Chi phí (đồng)	Giờ	Chi phí (đồng)
(1) Chuẩn bị hồ sơ		3	77,000	1	77,000
1	Đơn đề nghị cấp lại Giấy phép kinh doanh (Mẫu số 03 tại Phụ lục ban hành kèm theo Nghị định 09/2018/NĐ-CP ngày 15/01/2018)	2	77,000	1	77,000
2	Bản sao Giấy chứng nhận đăng ký doanh nghiệp (đối với trường hợp cấp lại do tổ chức Chuyển địa điểm đặt trụ sở chính từ một tỉnh/thành phố trực thuộc Trung ương đến một tỉnh/thành phố trực thuộc Trung ương khác)	1	77,000	0	77,000
(2) Nộp hồ sơ và nhận kết quả		8	77,000	1	77,000
(3) Phí/lệ phí		0	0	0	0
(4) Các chi phí khác (xăng xe, đi lại, tư vấn,...)		1	100,000	0	0
Tổng chi phí/bộ hồ sơ (1) + (2) + (3) + (4)		947,000 đ		154,000 đ	
Số lượng đối tượng tuân thủ/ 01 năm		10		10	
Tổng chi phí thực hiện TTHC 1 năm		9,470,000 đ		1,540,000 đ	
Chi phí tiết kiệm sau khi tái cấu trúc		7,930,000 đ			
		(Tiết kiệm: 83,74%)			

7. Thủ tục: Điều chỉnh tăng diện tích cơ sở bán lẻ thứ nhất trong trung tâm thương mại; tăng diện tích cơ sở bán lẻ ngoài cơ sở bán lẻ thứ nhất được lập trong trung tâm thương mại và không thuộc loại hình cửa hàng tiện lợi, siêu thị mini, đến mức dưới 500m²

STT	Tên hồ sơ	Trước khi Tái cấu trúc		Sau khi Tái cấu trúc	
		Giờ	Chi phí (đồng)	Giờ	Chi phí (đồng)
(1) Chuẩn bị hồ sơ		4	77,000	3	77,000
1	Đơn đề nghị điều chỉnh Giấy phép lập cơ sở bán lẻ (Mẫu số 05 Phụ lục ban hành kèm theo Nghị định số 09/2018/NĐ-CP ngày 15/01/2018).	2	77,000	1	77,000
2	Bản giải trình có nội dung: - Địa điểm lập cơ sở bán lẻ: địa chỉ cơ sở bán lẻ; mô tả khu vực chung, có liên quan và khu vực sử dụng để lập cơ sở bán lẻ; kèm theo tài liệu về địa điểm lập cơ sở bán lẻ; - Báo cáo tình hình hoạt động kinh doanh của cơ sở bán lẻ trong năm gần nhất.	1	77,000	1	77,000
3	Tài liệu của cơ quan thuế chứng minh không còn nợ thuế quá hạn	1	77,000	1	77,000
(2) Nộp hồ sơ và nhận kết quả		8	77,000	1	77,000
(3) Phí/lệ phí		0	0	0	0
(4) Các chi phí khác (xăng xe, đi lại, tư vấn,...)		1	100,000	0	0
Tổng chi phí/bộ hồ sơ (1) + (2) + (3) + (4)		1,024,000 đ		308,000 đ	
Số lượng đối tượng tuân thủ/ 01 năm		10		10	
Tổng chi phí thực hiện TTHC 1 năm		10,240,000 đ		3,080,000 đ	
Chi phí tiết kiệm sau khi tái cấu trúc		7,160,000 đ			
		(Tiết kiệm: 69,92%)			

8. Thủ tục: Cấp lại Giấy phép lập cơ sở bán lẻ

STT	Tên hồ sơ	Trước khi Tái cấu trúc		Sau khi Tái cấu trúc	
		Giờ	Chi phí (đồng)	Giờ	Chi phí (đồng)
(1) Chuẩn bị hồ sơ		2	77,000	1	77,000
1	Đơn đề nghị cấp lại Giấy phép lập cơ sở bán lẻ (Mẫu số 06 Phụ lục ban hành kèm theo Nghị định 09/2018/NĐ-CP)	2	77,000	1	77,000
(2) Nộp hồ sơ và nhận kết quả		8	77,000	1	77,000
(3) Phí/lệ phí		0	0	0	0
(4) Các chi phí khác (xăng xe, đi lại, tư vấn,...)		1	100,000	0	0
Tổng chi phí/bộ hồ sơ (1) + (2) + (3) + (4)		870,000 đ		154,000 đ	
Số lượng đối tượng tuân thủ/ 01 năm		10		10	
Tổng chi phí thực hiện TTHC 1 năm		8,700,000 đ		1,540,000 đ	
Chi phí tiết kiệm sau khi tái cấu trúc		7,160,000 đ			
		<i>(Tiết kiệm: 83,74%)</i>			

9. Thủ tục: Gia hạn Giấy phép lập cơ sở bán lẻ

STT	Tên hồ sơ	Trước khi Tái cấu trúc		Sau khi Tái cấu trúc	
		Giờ	Chi phí (đồng)	Giờ	Chi phí (đồng)
(1) Chuẩn bị hồ sơ		5	77,000	4	77,000
1	Đơn đề nghị gia hạn Giấy phép lập cơ sở bán lẻ (Mẫu số 07 Phụ lục ban hành kèm theo Nghị định số 09/2018/NĐ-CP)	2	77,000	1	77,000
2	<p>Bản giải trình có nội dung:</p> <p>+ Địa điểm lập cơ sở bán lẻ: địa chỉ cơ sở bán lẻ; mô tả khu vực chung, có liên quan và khu vực sử dụng để lập cơ sở bán lẻ; giải trình việc đáp ứng điều kiện quy định tại điểm c khoản 1 Điều 22 Nghị định này; kèm theo tài liệu về địa điểm lập cơ sở bán lẻ;</p> <p>+ Kế hoạch kinh doanh tại cơ sở bán lẻ: trình bày kế hoạch kinh doanh và phát triển thị trường; nhu cầu về lao động; đánh giá tác động, hiệu quả kinh tế - xã hội của kế hoạch kinh doanh;</p> <p>+ Kế hoạch tài chính cho việc lập cơ sở bán lẻ: báo cáo kết quả hoạt động kinh doanh trên cơ sở báo cáo tài chính đã được kiểm toán của năm gần nhất trong trường hợp đã thành lập ở Việt Nam từ 01 năm trở lên; giải trình về vốn, nguồn vốn và phương án huy động vốn; kèm theo tài liệu về tài chính;</p>	1	77,000	1	77,000
3	Tài liệu của cơ quan thuế chứng minh không còn nợ thuế quá hạn	1	77,000	1	77,000
4	Bản sao Giấy chứng nhận đăng ký doanh nghiệp, Giấy chứng nhận đăng ký đầu tư dự án lập cơ sở bán lẻ (nếu có), Giấy phép kinh doanh	1	77,000	1	77,000

(2) Nộp hồ sơ và nhận kết quả	8	77,000	1	77,000
(3) Phí/lệ phí	0	0	0	0
(4) Các chi phí khác (xăng xe, đi lại, tư vấn,...)	1	100,000	0	0
Tổng chi phí/bộ hồ sơ (1) + (2) + (3) + (4)		1,101,000 đ		385,000 đ
Số lượng đối tượng tuân thủ/ 01 năm		19		19
Tổng chi phí thực hiện TTHC 1 năm		20,919,000 đ		7,315,000 đ
Chi phí tiết kiệm sau khi tái cấu trúc	13,604,000 đ			
	<i>(Tiết kiệm: 65,03%)</i>			

10. Thủ tục: Cấp Giấy phép kinh doanh cho tổ chức kinh tế có vốn đầu tư nước ngoài để thực hiện quyền nhập khẩu, quyền phân phối bán buôn các hàng hóa là dầu, mỡ bôi trơn

STT	Tên hồ sơ	Trước khi Tái cấu trúc		Sau khi Tái cấu trúc	
		Giờ	Chi phí (đồng)	Giờ	Chi phí (đồng)
(1) Chuẩn bị hồ sơ		6	77,000	5	77,000
1	Đơn đề nghị cấp Giấy phép kinh doanh (Mẫu số 01 tại Phụ lục ban hành kèm theo Nghị định 09/2018/NĐ-CP ngày 15/01/2018)	2	77,000	1	77,000
2	Bản giải trình có nội dung: + Giải trình về điều kiện cấp Giấy phép kinh doanh tương ứng theo quy định tại Điều 9 Nghị định 09/2018/NĐ-CP ngày 15/01/2018; + Kế hoạch kinh doanh: Mô tả nội dung, phương thức thực hiện hoạt động kinh doanh; trình bày kế hoạch kinh doanh và phát triển thị trường; nhu cầu về lao động; đánh giá tác động, hiệu quả kinh tế - xã hội của kế hoạch kinh doanh; + Kế hoạch tài chính: Báo cáo kết quả hoạt động kinh doanh trên cơ sở báo cáo tài chính đã được kiểm toán của năm gần nhất trong trường hợp đã thành lập ở Việt Nam từ 01 năm trở lên; giải trình về vốn, nguồn vốn và phương án huy động vốn; kèm theo tài liệu về tài chính; + Tình hình kinh doanh hoạt động mua bán hàng hóa và các hoạt động liên quan trực tiếp đến mua bán hàng hóa; tình hình tài chính của tổ chức kinh tế có vốn đầu tư nước ngoài tính tới thời điểm đề nghị cấp Giấy phép kinh doanh, trong trường hợp cấp Giấy phép kinh doanh quy định tại khoản 6 Điều 5 Nghị định 09/2018/NĐ-CP ngày 15/01/2018.	1	77,000	1	77,000
3	Tài liệu của cơ quan thuế chứng minh không còn nợ thuế quá hạn	1	77,000	1	77,000

4	Bản sao Giấy chứng nhận đăng ký doanh nghiệp	1	77,000	1	77,000
5	Bản sao Giấy chứng nhận đăng ký đầu tư dự án hoạt động mua bán hàng hóa và các hoạt động liên quan trực tiếp đến mua bán hàng hóa (nếu có)	1	77,000	1	77,000
(2) Nộp hồ sơ và nhận kết quả		8	77,000	1	77,000
(3) Phí/lệ phí		0	0	0	0
(4) Các chi phí khác (xăng xe, đi lại, tư vấn,...)		1	100,000	0	0
Tổng chi phí/bộ hồ sơ (1) + (2) + (3) + (4)		1,178,000 đ		462,000 đ	
Số lượng đối tượng tuân thủ/ 01 năm		10		10	
Tổng chi phí thực hiện TTHC 1 năm		11,780,000 đ		4,620,000 đ	
Chi phí tiết kiệm sau khi tái cấu trúc		7,160,000 đ			
		<i>(Tiết kiệm: 60,78%)</i>			

11. Thủ tục: Cấp Giấy phép kinh doanh cho tổ chức kinh tế có vốn đầu tư nước ngoài để thực hiện quyền phân phối bán lẻ các hàng hóa là gạo; đường; vật phẩm ghi hình; sách, báo và tạp chí

STT	Tên hồ sơ	Trước khi Tái cấu trúc		Sau khi Tái cấu trúc	
		Giờ	Chi phí (đồng)	Giờ	Chi phí (đồng)
(1) Chuẩn bị hồ sơ		6	77,000	5	77,000
1	Đơn đề nghị cấp Giấy phép kinh doanh (Mẫu số 01 tại Phụ lục ban hành kèm theo Nghị định 09/2018/NĐ-CP ngày 15/01/2018)	2	77,000	1	77,000
2	Bản giải trình có nội dung: + Giải trình về điều kiện cấp Giấy phép kinh doanh tương ứng theo quy định tại Điều 9 Nghị định 09/2018/NĐ-CP ngày 15/01/2018; + Kế hoạch kinh doanh: Mô tả nội dung, phương thức thực hiện hoạt động kinh doanh; trình bày kế hoạch kinh doanh và phát triển thị trường; nhu cầu về lao động; đánh giá tác động, hiệu quả kinh tế - xã hội của kế hoạch kinh doanh; + Kế hoạch tài chính: Báo cáo kết quả hoạt động kinh doanh trên cơ sở báo cáo tài chính đã được kiểm toán của năm gần nhất trong trường hợp đã thành lập ở Việt Nam từ 01 năm trở lên; giải trình về vốn, nguồn vốn và phương án huy động vốn; kèm theo tài liệu về tài chính; + Tình hình kinh doanh hoạt động mua bán hàng hóa và các hoạt động liên quan trực tiếp đến mua bán hàng hóa; tình hình tài chính của tổ chức kinh tế có vốn đầu tư nước ngoài tính tới thời điểm đề nghị cấp Giấy phép kinh doanh, trong trường hợp cấp Giấy phép kinh doanh quy định tại khoản 6 Điều 5 Nghị định 09/2018/NĐ-CP ngày 15/01/2018.	1	77,000	1	77,000
3	Tài liệu của cơ quan thuế chứng minh không còn nợ thuế quá hạn	1	77,000	1	77,000
4	Bản sao Giấy chứng nhận đăng ký doanh nghiệp	1	77,000	1	77,000

5	Bản sao Giấy chứng nhận đăng ký đầu tư dự án hoạt động mua bán hàng hóa và các hoạt động liên quan trực tiếp đến mua bán hàng hóa (nếu có)	1	77,000	1	77,000
	(2) Nộp hồ sơ và nhận kết quả	8	77,000	1	77,000
	(3) Phí/lệ phí	0	0	0	0
	(4) Các chi phí khác (xăng xe, đi lại, tư vấn,...)	1	100,000	0	0
	Tổng chi phí/bộ hồ sơ (1) + (2) + (3) + (4)		1,178,000 đ		462,000 đ
	Số lượng đối tượng tuân thủ/ 01 năm		10		10
	Tổng chi phí thực hiện TTHC 1 năm		11,780,000 đ		4,620,000 đ
	Chi phí tiết kiệm sau khi tái cấu trúc		7,160,000 đ		
			<i>(Tiết kiệm: 60,78%)</i>		

12. Thủ tục : Cấp Giấy phép kinh doanh cho tổ chức kinh tế có vốn đầu tư nước ngoài để thực hiện các dịch vụ khác quy định tại khoản d, đ, e, g, h, i Điều 5 Nghị định 09/2018/NĐ-CP

STT	Tên hồ sơ	Trước khi Tái cấu trúc		Sau khi Tái cấu trúc	
		Giờ	Chi phí (đồng)	Giờ	Chi phí (đồng)
(1) Chuẩn bị hồ sơ		6	77,000	5	77,000
1	Đơn đề nghị cấp Giấy phép kinh doanh (Mẫu số 01 tại Phụ lục ban hành kèm theo Nghị định 09/2018/NĐ-CP ngày 15/01/2018)	2	77,000	1	77,000
2	Bản giải trình có nội dung: + Giải trình về điều kiện cấp Giấy phép kinh doanh tương ứng theo quy định tại Điều 9 Nghị định 09/2018/NĐ-CP ngày 15/01/2018; + Kế hoạch kinh doanh: Mô tả nội dung, phương thức thực hiện hoạt động kinh doanh; trình bày kế hoạch kinh doanh và phát triển thị trường; nhu cầu về lao động; đánh giá tác động, hiệu quả kinh tế - xã hội của kế hoạch kinh doanh; + Kế hoạch tài chính: Báo cáo kết quả hoạt động kinh doanh trên cơ sở báo cáo tài chính đã được kiểm toán của năm gần nhất trong trường hợp đã thành lập ở Việt Nam từ 01 năm trở lên; giải trình về vốn, nguồn vốn và phương án huy động vốn; kèm theo tài liệu về tài chính; + Tình hình kinh doanh hoạt động mua bán hàng hóa và các hoạt động liên quan trực tiếp đến mua bán hàng hóa; tình hình tài chính của tổ chức kinh tế có vốn đầu tư nước ngoài tính tới thời điểm đề nghị cấp Giấy phép kinh doanh, trong trường hợp cấp Giấy phép kinh doanh quy định tại khoản 6 Điều 5 Nghị định 09/2018/NĐ-CP ngày 15/01/2018.	1	77,000	1	77,000
3	Tài liệu của cơ quan thuế chứng minh không còn nợ thuế quá hạn	1	77,000	1	77,000

4	Bản sao Giấy chứng nhận đăng ký doanh nghiệp	1	77,000	1	77,000
5	Bản sao Giấy chứng nhận đăng ký đầu tư dự án hoạt động mua bán hàng hóa và các hoạt động liên quan trực tiếp đến mua bán hàng hóa (nếu có)	1	77,000	1	77,000
(2) Nộp hồ sơ và nhận kết quả		8	77,000	1	77,000
(3) Phí/lệ phí		0	0	0	0
(4) Các chi phí khác (xăng xe, đi lại, tư vấn,...)		1	100,000	0	0
Tổng chi phí/bộ hồ sơ (1) + (2) + (3) + (4)		1,178,000 đ		462,000 đ	
Số lượng đối tượng tuân thủ/ 01 năm		18		18	
Tổng chi phí thực hiện TTHC 1 năm		21,204,000 đ		8,316,000 đ	
Chi phí tiết kiệm sau khi tái cấu trúc		12,888,000 đ			
		<i>(Tiết kiệm: 60,78%)</i>			

13. Thủ tục: Điều chỉnh Giấy phép kinh doanh cho tổ chức kinh tế có vốn đầu tư nước ngoài

STT	Tên hồ sơ	Trước khi Tái cấu trúc		Sau khi Tái cấu trúc	
		Giờ	Chi phí (đồng)	Giờ	Chi phí (đồng)
(1) Chuẩn bị hồ sơ		6	77,000	5	77,000
1	Đơn đề nghị điều chỉnh Giấy phép kinh doanh (Mẫu số 02 tại Phụ lục ban hành kèm theo Nghị định 09/2018/NĐ-CP ngày 15/01/2018)	2	77,000	1	77,000
2	Bản giải trình có nội dung theo quy định tại khoản 2 Điều 12 Nghị định số 09/2018/NĐ-CP ngày 15/01/2018 của Chính phủ	1	77,000	1	77,000
3	Tài liệu của cơ quan thuế chứng minh không còn nợ thuế quá hạn	1	77,000	1	77,000
4	Giấy chứng nhận đăng ký doanh nghiệp	1	77,000	1	77,000
5	Giấy chứng nhận đăng ký đầu tư dự án hoạt động mua bán hàng hóa và các hoạt động liên quan trực tiếp đến mua bán hàng hóa (nếu có)	1	77,000	1	77,000
(2) Nộp hồ sơ và nhận kết quả		8	77,000	1	77,000
(3) Phí/lệ phí		0	0	0	0
(4) Các chi phí khác (xăng xe, đi lại, tư vấn,...)		1	100,000	0	0
Tổng chi phí/bộ hồ sơ (1) + (2) + (3) + (4)		1,178,000 đ		462,000 đ	
Số lượng đối tượng tuân thủ/ 01 năm		89		89	
Tổng chi phí thực hiện TTHC 1 năm		104,842,000 đ		41,118,000 đ	
Chi phí tiết kiệm sau khi tái cấu trúc		63,724,000 đ			
		<i>(Tiết kiệm: 60,78%)</i>			

14. Thủ tục: Cấp giấy phép kinh doanh đồng thời với giấy phép lập cơ sở bán lẻ được quy định tại Điều 20 Nghị định số 09/2018/NĐ-CP

STT	Tên hồ sơ	Trước khi Tái cấu trúc		Sau khi Tái cấu trúc	
		Giờ	Chi phí (đồng)	Giờ	Chi phí (đồng)
(1) Chuẩn bị hồ sơ		10	77,000	8	77,000
1	Đơn đề nghị cấp Giấy phép kinh doanh (Mẫu số 01 tại Phụ lục ban hành kèm theo Nghị định 09/2018/NĐ-CP)	2	77,000	1	77,000
2	Bản giải trình có nội dung theo quy định tại khoản 2 Điều 12 Nghị định số 09/2018/NĐ-CP ngày 15/01/2018 của Chính phủ	1	77,000	1	77,000
3	Đơn đề nghị cấp Giấy phép lập cơ sở bán lẻ (Mẫu số 04 Phụ lục ban hành kèm theo Nghị định số 09/2018/NĐ-CP)	2	77,000	1	77,000
4	Bản giải trình có nội dung theo quy định tại khoản 2 Điều 27 Nghị định số 09/2018/NĐ-CP ngày 15/01/2018 của Chính phủ	1	77,000	1	77,000
5	Tài liệu của cơ quan thuế chứng minh không còn nợ thuế quá hạn	1	77,000	1	77,000
6	Giấy chứng nhận đăng ký doanh nghiệp	1	77,000	1	77,000
7	Giấy chứng nhận đăng ký đầu tư dự án lập cơ sở bán lẻ (nếu có)	1	77,000	1	77,000
8	Giấy phép kinh doanh	1	77,000	1	77,000
(2) Nộp hồ sơ và nhận kết quả		8	77,000	1	77,000
(3) Phí/lệ phí		0	0	0	0
(4) Các chi phí khác (xăng xe, đi lại, tư vấn,...)		1	100,000	0	0
Tổng chi phí/bộ hồ sơ (1) + (2) + (3) + (4)		1,486,000 đ		693,000 đ	
Số lượng đối tượng tuân thủ/ 01 năm		10		10	
Tổng chi phí thực hiện TTHC 1 năm		14,860,000 đ		6,930,000 đ	
Chi phí tiết kiệm sau khi tái cấu trúc		7,930,000 đ			
		<i>(Tiết kiệm: 60,78%)</i>			

15. Thủ tục: Cấp giấy phép lập cơ sở bán lẻ thứ nhất, cơ sở bán lẻ ngoài cơ sở bán lẻ thứ nhất thuộc trường hợp không phải thực hiện thủ tục kiểm tra nhu cầu kinh tế (ENT)

STT	Tên hồ sơ	Trước khi Tái cấu trúc		Sau khi Tái cấu trúc	
		Giờ	Chi phí (đồng)	Giờ	Chi phí (đồng)
(1) Chuẩn bị hồ sơ		8	77,000	6	77,000
1	Đơn đề nghị cấp Giấy phép lập cơ sở bán lẻ (Mẫu số 04 Phụ lục ban hành kèm theo Nghị định số 09/2018/NĐCP)	2	77,000	1	77,000
2	Bản giải trình có nội dung quy định tại Khoản 2 Điều 27 Nghị định số 09/2018/NĐ-CP	1	77,000	1	77,000
3	Tài liệu của cơ quan thuế chứng minh không còn nợ thuế quá hạn	1	77,000	1	77,000
4	Giấy chứng nhận đăng ký doanh nghiệp	1	77,000	1	77,000
5	Giấy chứng nhận đăng ký dự án lập CSBL (nếu có)	2	77,000	1	77,000
6	Giấy phép kinh doanh	1	77,000	1	77,000
(2) Nộp hồ sơ và nhận kết quả		8	77,000	1	77,000
(3) Phí/lệ phí		0	0	0	0
(4) Các chi phí khác (xăng xe, đi lại, tư vấn,...)		1	100,000	0	0
Tổng chi phí/bộ hồ sơ (1) + (2) + (3) + (4)		1,332,000 đ		539,000 đ	
Số lượng đối tượng tuân thủ/ 01 năm		55		55	
Tổng chi phí thực hiện TTHC 1 năm		73,260,000 đ		29,645,000 đ	
Chi phí tiết kiệm sau khi tái cấu trúc		43,615,000 đ			
		<i>(Tiết kiệm: 60,78%)</i>			

16. Thủ tục : Cấp giấy phép lập cơ sở bán lẻ ngoài cơ sở bán lẻ thứ nhất thuộc trường hợp phải thực hiện thủ tục kiểm tra nhu cầu kinh tế (ENT)

STT	Tên hồ sơ	Trước khi Tái cấu trúc		Sau khi Tái cấu trúc	
		Giờ	Chi phí (đồng)	Giờ	Chi phí (đồng)
(1) Chuẩn bị hồ sơ		8	77,000	7	77,000
1	Đơn đề nghị cấp Giấy phép lập cơ sở bán lẻ (Mẫu số 04 Phụ lục ban hành kèm theo Nghị định số 09/2018/NĐCP)	2	77,000	1	77,000
2	Bản giải trình có nội dung quy định tại Khoản 2 Điều 27 Nghị định số 09/2018/NĐ-CP	1	77,000	1	77,000
3	Bản giải trình các tiêu chí ENT quy định tại điểm c, d và đ khoản 2 Điều 23 Nghị định số 09/2018/NĐ-CP	1	77,000	1	77,000
4	Tài liệu của cơ quan thuế chứng minh không còn nợ thuế quá hạn	1	77,000	1	77,000
5	Giấy chứng nhận đăng ký doanh nghiệp	1	77,000	1	77,000
6	Giấy chứng nhận đăng ký dự án lập CSBL (nếu có)	1	77,000	1	77,000
7	Giấy phép kinh doanh	1	77,000	1	77,000
(2) Nộp hồ sơ và nhận kết quả		8	77,000	1	77,000
(3) Phí/lệ phí		0	0	0	0
(4) Các chi phí khác (xăng xe, đi lại, tư vấn,...)		1	100,000	0	0
Tổng chi phí/bộ hồ sơ (1) + (2) + (3) + (4)		1,332,000 đ		616,000 đ	
Số lượng đối tượng tuân thủ/ 01 năm		25		25	
Tổng chi phí thực hiện TTHC 1 năm		33,300,000 đ		15,400,000 đ	
Chi phí tiết kiệm sau khi tái cấu trúc		17,900,000 đ			
		(Tiết kiệm: 60,78%)			

17. Thủ tục: Điều chỉnh tăng diện tích cơ sở bán lẻ thứ nhất không nằm trong trung tâm thương mại

STT	Tên hồ sơ	Trước khi Tái cấu trúc		Sau khi Tái cấu trúc	
		Giờ	Chi phí (đồng)	Giờ	Chi phí (đồng)
(1) Chuẩn bị hồ sơ		5	77,000	4	77,000
1	Đơn đề nghị điều chỉnh Giấy phép lập cơ sở bán lẻ (Mẫu số 05 Phụ lục ban hành kèm theo Nghị định)	2	77,000	1	77,000
2	Bản giải trình có nội dung: - Địa điểm lập cơ sở bán lẻ: địa chỉ cơ sở bán lẻ; mô tả khu vực chung, có liên quan và khu vực sử dụng để lập cơ sở bán lẻ; kèm theo tài liệu về địa điểm lập cơ sở bán lẻ; - Báo cáo tình hình hoạt động kinh doanh của cơ sở bán lẻ trong năm gần nhất.	1	77,000	1	77,000
3	Tài liệu của cơ quan thuế chứng minh không còn nợ thuế quá hạn	1	77,000	1	77,000
4	Bản giải trình việc đáp ứng điều kiện quy định tại điểm c khoản 1 Điều 22 Nghị định số 09/2018/NĐCP	1	77,000	1	77,000
(2) Nộp hồ sơ và nhận kết quả		8	77,000	1	77,000
(3) Phí/lệ phí		0	0	0	0
(4) Các chi phí khác (xăng xe, đi lại, tư vấn,...)		1	100,000	0	0
Tổng chi phí/bộ hồ sơ (1) + (2) + (3) + (4)		1,101,000 đ		385,000 đ	
Số lượng đối tượng tuân thủ/ 01 năm		10		10	
Tổng chi phí thực hiện TTHC 1 năm		11,010,000 đ		3,850,000 đ	
Chi phí tiết kiệm sau khi tái cấu trúc		7,160,000 đ			
		<i>(Tiết kiệm: 65,03%)</i>			

18. Thủ tục : Điều chỉnh tăng diện tích cơ sở bán lẻ khác và trường hợp cơ sở ngoài cơ sở bán lẻ thứ nhất thay đổi loại hình thành cửa hàng tiện lợi, siêu thị mini

STT	Tên hồ sơ	Trước khi Tái cấu trúc		Sau khi Tái cấu trúc	
		Giờ	Chi phí (đồng)	Giờ	Chi phí (đồng)
(1) Chuẩn bị hồ sơ		6	77,000	5	77,000
1	Đơn đề nghị điều chỉnh GP lập CSBL (Mẫu số 05 Phụ lục ban hành kèm theo Nghị định)	2	77,000	1	77,000
2	Báo cáo tình hình hoạt động kinh doanh của CSBL trong năm gần nhất	1	77,000	1	77,000
3	Bản giải trình có nội dung: + Địa điểm lập cơ sở bán lẻ: địa chỉ cơ sở bán lẻ; mô tả khu vực chung, có liên quan và khu vực sử dụng để lập cơ sở bán lẻ; giải trình việc đáp ứng điều kiện quy định tại điểm c khoản 1 Điều 22 Nghị định số 09/2018/NĐCP; kèm theo tài liệu về địa điểm lập cơ sở bán lẻ; + Kế hoạch kinh doanh tại cơ sở bán lẻ: trình bày kế hoạch kinh doanh và phát triển thị trường; nhu cầu về lao động; đánh giá tác động, hiệu quả kinh tế - xã hội của kế hoạch kinh doanh; + Kế hoạch tài chính cho việc lập CSBL: báo cáo kết quả hoạt động kinh doanh trên cơ sở báo cáo tài chính đã được kiểm toán của năm gần nhất trong trường hợp đã thành lập ở Việt Nam từ 01 năm trở lên; giải trình về vốn, nguồn vốn và phương án huy động vốn; kèm theo tài liệu về tài chính	1	77,000	1	77,000
4	Bản giải trình các tiêu chí ENT quy định tại điểm c, d và đ khoản 2 Điều 23 Nghị định số 09/2018/NĐ-CP	1	77,000	1	77,000

5	Tài liệu của cơ quan thuế chứng minh không còn nợ thuế quá hạn	1	77,000	1	77,000
	(2) Nộp hồ sơ và nhận kết quả	8	77,000	1	77,000
	(3) Phí/lệ phí	0	0	0	0
	(4) Các chi phí khác (xăng xe, đi lại, tư vấn,...)	1	100,000	0	0
	Tổng chi phí/bộ hồ sơ (1) + (2) + (3) + (4)		1,178,000 đ		462,000 đ
	Số lượng đối tượng tuân thủ/ 01 năm		10		10
	Tổng chi phí thực hiện TTHC 1 năm		11,780,000 đ		4,620,000 đ
	Chi phí tiết kiệm sau khi tái cấu trúc		7,160,000 đ		
			<i>(Tiết kiệm: 60,78%)</i>		

19. Thủ tục: Cấp Giấy phép lập cơ sở bán lẻ cho phép cơ sở bán lẻ được tiếp tục hoạt động

STT	Tên hồ sơ	Trước khi Tái cấu trúc		Sau khi Tái cấu trúc	
		Giờ	Chi phí (đồng)	Giờ	Chi phí (đồng)
(1) Chuẩn bị hồ sơ		8	77,000	7	77,000
1	Đơn đề nghị cấp Giấy phép lập cơ sở bán lẻ (Mẫu số 08 Phụ lục ban hành kèm theo Nghị định số 09/2018/NĐ-CP ngày 15/01/2018)	2	77,000	1	77,000
2	Bản giải trình có nội dung: - Địa điểm lập cơ sở bán lẻ: địa chỉ cơ sở bán lẻ; mô tả khu vực chung, có liên quan và khu vực sử dụng để lập cơ sở bán lẻ; giải trình việc đáp ứng điều kiện quy định tại điểm c khoản 1 Điều 22 Nghị định số 09/2018/NĐ-CP; giải trình các tiêu chí ENT quy định tại các điểm c, d và đ khoản 2 Điều 23 Nghị định, trong trường hợp đề nghị cấp Giấy phép lập cơ sở bán lẻ cho cơ sở bán lẻ quy định tại khoản 1 Điều 23 Nghị định số 09/2018/NĐ-CP; kèm theo tài liệu về địa điểm lập cơ sở bán lẻ; - Tình hình kinh doanh của cơ sở bán lẻ; kế hoạch kinh doanh và phát triển thị trường; nhu cầu về lao động; đánh giá tác động, hiệu quả kinh tế - xã hội của kế hoạch kinh doanh của cơ sở bán lẻ; - Kết quả hoạt động kinh doanh của cơ sở bán lẻ trên cơ sở báo cáo tài chính đã được kiểm toán của năm gần nhất	1	77,000	1	77,000
3	Báo cáo tổng hợp về kết quả hoạt động kinh doanh của tổ chức kinh tế trên cơ sở báo cáo tài chính đã được kiểm toán của năm gần nhất; kế hoạch tài chính; kèm theo tài liệu về tài chính	1	77,000	1	77,000
4	Tài liệu của cơ quan thuế chứng minh không còn nợ thuế quá hạn	1	77,000	1	77,000

5	Giấy chứng nhận đăng ký doanh nghiệp	1	77,000	1	77,000
6	Giấy chứng nhận đăng ký đầu tư dự án lập CSBL (nếu có)	1	77,000	1	77,000
7	Giấy phép kinh doanh	1	77,000	1	77,000
(2) Nộp hồ sơ và nhận kết quả		8	77,000	1	77,000
(3) Phí/lệ phí		0	0	0	0
(4) Các chi phí khác (xăng xe, đi lại, tư vấn,...)		1	100,000	0	0
Tổng chi phí/bộ hồ sơ (1) + (2) + (3) + (4)		1,332,000 đ		616,000 đ	
Số lượng đối tượng tuân thủ/ 01 năm		10		10	
Tổng chi phí thực hiện TTHC 1 năm		13,320,000 đ		6,160,000 đ	
Chi phí tiết kiệm sau khi tái cấu trúc		7,160,000 đ			
		<i>(Tiết kiệm: 60,78%)</i>			